



MANUALE APPLICATIVO PER LA GESTIONE DELLE COMUNICAZIONI DEGLI EFFLUENTI ZOOTECNICI



APPLICATIVO PER LA GESTIONE DELLE COMUNICAZIONI DEGLI EFFLUENTI ZOOTECNICI

MANUALE PER L'UTENTE DICHIARANTE O DELEGATO

vers. 2.1
aggiornamento: 24.11.2022



MANUALE APPLICATIVO PER LA GESTIONE DELLE COMUNICAZIONI DEGLI EFFLUENTI ZOOTECNICI



Sommario

Premessa	3
Requisiti per accedere alla piattaforma Web	3
Registrazione dell'utente.....	3
Come il dichiarante sceglie e autorizza il delegato	8
Compilazione della comunicazione	10
Funzionalità di Auto-compilazione	11
Controllo attivo.....	13
Allegati e stampa della comunicazione.....	15
Anteprima della stampa	16
Invio della comunicazione agli uffici regionali.....	18
Cancellare comunicazione in stato Bozza.....	19
Rinnovo Comunicazione	20



MANUALE APPLICATIVO PER LA GESTIONE DELLE COMUNICAZIONI DEGLI EFFLUENTI ZOOTECNICI



Premessa

Il presente documento è la guida di supporto all'utente per l'utilizzo dell'applicativo software per la gestione e la compilazione delle comunicazioni degli effluenti zootecnici digestato e acque reflue, in conformità ai moduli di comunicazione allegati alla stessa procedura di gara.

Requisiti per accedere alla piattaforma Web

- Accesso internet con un dispositivo su cui è installato almeno un browser (Microsoft Edge 10, Google Chrome)
- Credenziali SPID attive

Registrazione dell'utente

Per l'accesso all'applicazione web indicare nel browser il seguente URL:

<https://refluizoo.regione.campania.it/>

PIATTAFORMA PER LA COMUNICAZIONE DI UTILIZZAZIONE AGRONOMICA DEI REFLUI ZOOTECNICI



Benvenuto sulla piattaforma della Regione Campania per la Comunicazione di spandimento degli effluenti zootecnici, acque reflue e digestati.

L'accesso alla piattaforma, possibile mediante l'utilizzo del proprio SPID, consente agli utenti di compilare in maniera digitale i dati previsti dalla Comunicazione, come richiesti dalla "Disciplina per l'utilizzazione agronomica degli effluenti di allevamento, delle acque reflue e digestati e programma d'azione per le zone vulnerabili ai nitrati di origine agricola" (D.G.R. n. 585 del 16 dicembre 2020).

La compilazione della Comunicazione può essere salvata e ripresa in qualsiasi accesso successivo. Il suo invio digitale, agli Uffici territorialmente competenti, consente di accelerare le procedure di acquisizione e di protocollazione, e di avviare in maniera più rapida l'eventuale integrazione documentale, se richiesta dagli Uffici.

Puoi consultare gli approfondimenti normativi sulla pagina [Direttiva Nitrati](#) del portale regionale dell'Assessorato Agricoltura.

[ACCEDI ALLA PIATTAFORMA \(solo con SPID\)](#) [Accesso riservato agli enti](#)

Regione Campania
C.F. 80011990639
Sede legale: via S. Lucia, 81 - 80132 Napoli
[Privacy](#)

Assessorato Agricoltura
Sede principale: Centro Direzionale, Isola A6 - 80143 Napoli
☎ Centralino: 081 796 1111
☎ Numero verde: 800881017
@ agricoltura.webmaster@regione.campania.it

Piattaforma realizzata nell'ambito della Convenzione Den. N. 26/2014 con ARPAC Campania

Sulla piattaforma, la comunicazione può essere compilata:

- 1) direttamente dal dichiarante,
- 2) da un delegato del dichiarante, da lui scelto e autorizzato con le procedure successivamente indicate.

Per registrarsi come dichiarante o delegato, l'utente, dalla homepage della piattaforma, accede esclusivamente tramite il proprio "Spid".



MANUALE APPLICATIVO PER LA GESTIONE DELLE COMUNICAZIONI DEGLI EFFLUENTI ZOOTECNICI



Al primo accesso con la procedura SPID (figura 1) si è indirizzati alla pagina della piattaforma in cui dovrà essere completata la registrazione, indicando il ruolo scelto (dichiarante o delegato) come previsto dal box “Completa il profilo” (figura 2).

Una volta scelto il "ruolo soggetto" nel box "Completa profilo", nei successivi accessi alla piattaforma, si conserverà il ruolo prescelto (dichiarante o delegato) senza possibilità di modifica.



MANUALE APPLICATIVO PER LA GESTIONE DELLE COMUNICAZIONI DEGLI EFFLUENTI ZOOTECNICI



 Servizio di autenticazione

Accedi con la tua identità digitale

 Entra con SPID


  AgID Agenzia per l'Italia Digitale

V. 13.0.00 - SERV. PROD

Servizio di autenticazione di Regione Campania

[Informativa Privacy](#)

figura 1



The screenshot shows a web form titled "Completa il profilo" (Complete the profile) with the Regione Campania logo at the top. The form contains the following fields:

Ruolo soggetto	Dichiarante	↕
Tipo anagrafica	Soggetto fisico	↕
Nome	Cognome	
Gennaro	Esposito	
Codice fiscale	Email	
SPSGNR95E09F799I	gennaroesposito@outlook.it	

At the bottom of the form is a blue button labeled "Conferma ➔".

figura 2



MANUALE APPLICATIVO PER LA GESTIONE DELLE COMUNICAZIONI DEGLI EFFLUENTI ZOOTECNICI



L'Utente della piattaforma è colui che ricopre il ruolo di **Dichiarante** o **Delegato** e accede alla compilazione della comunicazione e all'invio. La comunicazione può essere salvata, ripresa e modificata in qualsiasi accesso successivo ma, una volta completata e inviata, non può essere modificata a meno di una richiesta di integrazione da parte degli uffici regionali competenti (di seguito indicati con UOD).

Come il dichiarante sceglie e autorizza il delegato

Entrati nella home in qualità di "**Dichiarante**", in alto a sinistra nel menù sono presenti due voci di scelta: **Comunicazioni** e **Delegato**.

Se il dichiarante intende **procedere autonomamente alla compilazione di una nuova comunicazione** cliccando su "**Comunicazioni**" e scegliendo "**Aggiungi**" verrà indirizzato alla lista dei modelli di comunicazione (vedi par. "Compilazione della comunicazione").

Se il dichiarante invece **intende delegare alla compilazione un altro utente che si è registrato come Delegato**, cliccando sulla voce "**Delegato**" e scegliendo "**Autorizza**" dovrà inserire il CODICE FISCALE dell'utente registrato come Delegato. Dopo la ricerca comparirà il nominativo e il codice fiscale del delegato da autorizzare, cliccando sul pulsante in basso a destra "**Autorizza**".



MANUALE APPLICATIVO PER LA GESTIONE DELLE COMUNICAZIONI DEGLI EFFLUENTI ZOOTECNICI



Il dichiarante può scegliere più delegati, con la procedura prima indicata, che appariranno nella voce **Lista** (home dichiarante, sezione delegato), potendo anche rimuovere l'autorizzazione precedentemente concessa.

Nella voce di scelta **Comunicazioni** sono presenti due sezioni **Lista** e **Aggiungi**. Selezionando **Lista** appare l'interfaccia con tutte le comunicazioni, e si può scegliere l'azione o lo stato che si vuole dare a quel modulo.

Home Comunicazioni ▾

Esci ↗

Home

Lista

Aggiungi

Delegato

REGIONE CAMPANIA

Codice fiscale: 0000000000

Email:

Cambia dichiarante ↗

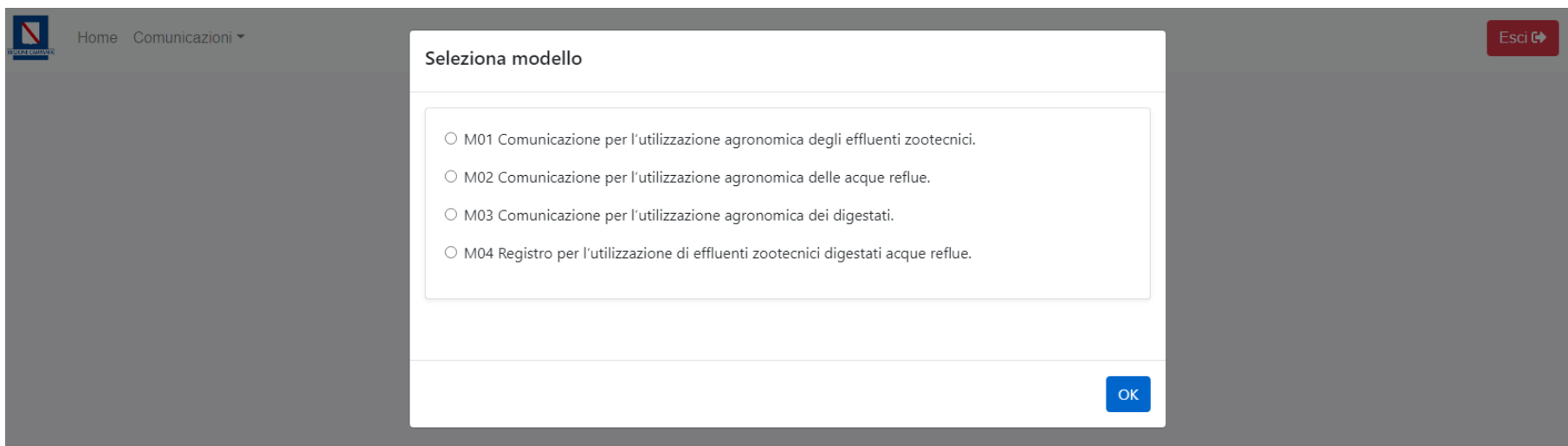
Ultime comunicazioni

Tutte ✕

Comunicazione N°	Dichiarante	Anno	Stato	Ultimo aggiornamento
310	DE BELLIS ALESSIO	2022	BOZZA ⚠	più di 8 giorni fa
309	DE BELLIS ALESSIO	2022	BOZZA ⚠	più di 9 giorni fa
306	DE BELLIS ALESSIO	2022	ACCETTATA ✓	più di 9 giorni fa

Compilazione della comunicazione

Il Dichiarante o il Delegato quando scelgono di aggiungere una comunicazione avranno a disposizione una schermata per selezionare il tipo di comunicazione che si desidera compilare, come appare nella seguente immagine:



The screenshot shows a web application interface. At the top left, there is a navigation menu with "Home" and "Comunicazioni" (with a dropdown arrow). In the top right corner, there is a red "Esci" button with a right-pointing arrow. The main content area is a white dialog box titled "Seleziona modello". Inside the dialog, there are four radio button options:

- M01 Comunicazione per l'utilizzazione agronomica degli effluenti zootecnici.
- M02 Comunicazione per l'utilizzazione agronomica delle acque reflue.
- M03 Comunicazione per l'utilizzazione agronomica dei digestati.
- M04 Registro per l'utilizzazione di effluenti zootecnici digestati acque reflue.

At the bottom right of the dialog box, there is a blue "OK" button.



MANUALE APPLICATIVO PER LA GESTIONE DELLE COMUNICAZIONI DEGLI EFFLUENTI ZOOTECNICI



La compilazione del modello prevede, tra l'altro:

- Inserimento dei dati anagrafici (Quadro A)
- Il calcolo automatico dei valori di azoto e dei volumi dei reflui (sezione B3) come riportati nella Disciplina regionale.

Durante la compilazione, in qualsiasi momento, si può salvare la comunicazione, per non perdere i dati inseriti, in caso di problemi di connessione o altro tipo.

La comunicazione potrà essere stampata dall'utente finale e modificata quando è ancora in stato di BOZZA o STATO INTEGRAZIONE. Quando è in STATO INTEGRAZIONE, significa che è stata fatta una richiesta di informazioni integrative da parte delle UOD competenti.

Funzionalità di Auto-compilazione

Nella compilazione della comunicazione alcuni campi sono obbligatori:

Scelta del tipo di comunicazione: SEMPLIFICATA - COMPLETA - COMPLETA CON PUA

Sezione A1: Campo PEC

Sezione A1: Campo telefono

Sezione B1: CODICE ASL azienda zootecnica



MANUALE APPLICATIVO PER LA GESTIONE DELLE COMUNICAZIONI DEGLI EFFLUENTI ZOOTECNICI



Campo utilizzatore o produttore: PRODUTTORE E UTILIZZATORE - PRODUTTORE – UTILIZZATORE

Home Comunicazioni Esci

M01 Comunicazione per l'utilizzazione agronomica degli effluenti zootecnici.

Semplificata Completa Completa con PUA

Quadro A Soggetto dichiarante

SEZIONE A1: DATI IDENTIFICATIVI DEL TITOLARE DELL'ALLEVAMENTO ZOOTECNICO

Titolare	
Nome DE BELLIS	Cognome ALESSIO
Codice fiscale DBLLSS87A25A399C	Data di nascita gg/mm/aaaa <input type="text"/>
Luogo di nascita	Provincia di nascita (sigla)
Partita iva 02550490649	Pec alessiodebellis@pec.it
Telefono	Ragione sociale

Controllo attivo

Per ogni modello di comunicazione è inserito il controllo attivo dei campi “C.F., P.Iva e codice ASL”. È segnalato l’errore quando si inseriscono i dati non corretti.

Inoltre in altre sezioni sono segnalati errori di inserimento dei numeri decimali.

Come detto, per alcune sezioni del modello M01 (comunicazione per l'utilizzazione agronomica degli effluenti di allevamento), è stata predisposta la compilazione assistita. Ad esempio, per la sezione B3 l’utente compilatore deve selezionare le liste filtrate a cascata e il sistema procede al calcolo finale, come da figura seguente:

Indice

- [Quadro A](#)
- [Quadro B](#)
- [B1](#)
- [B2](#)
- [B3](#)
- [B5](#)
- [B6](#)
- [B7](#)
- [B8](#)
- [B9](#)
- [Quadro C](#)
- [Quadro D](#)
- [Quadro E](#)
- [Quadro F](#)
- [Quadro G](#)
- [Quadro H](#)
- [Allegati](#)
- [Errori](#)

SEZIONE B3: CONSISTENZA ZOOTECNICA PER SPECIE E TIPO DI STABILAZIONE, QUANTITÀ DI EFFLUENTI ED AZOTO PRODOTTO IN AZIENDA

Consistenza zootecnica per specie e tipo di stabulazione	Numero di capi	Numero mesi presenza	Azoto prodotto (kg/anno)	Liquame o materiale non palabile m3/anno	Liquame o materiale non palabile azoto contenuto(kg/anno)	Letame o materiale palabile t/anno	Letame o materiale palabile m3/anno	Letame o materiale palabile azoto contenuto(kg/anno)	Azioni
Specie Avicoli									
Categoria ovaiole (capo leggerc									
Tipo aviario	1		0,41	0	0	0,02	0,03	0,41	Rimuovi
Dettaglio aviario con nastri di a									
Totali	1	0	0,41	0	0	0,02	0,03	0,41	
totale in stalle			0						

[Aggiungi](#)



MANUALE APPLICATIVO PER LA GESTIONE DELLE COMUNICAZIONI DEGLI EFFLUENTI ZOOTECNICI



Anche il quadro H è auto-compilato, fatta eccezione per la sezione H4, come riportato nell'intestazione del quadro nella fase di compilazione (vedi figura).

In fase di stampa della comunicazione (in PDF) verranno visualizzati le sezioni del quadro H complete con i calcoli ottenuti dai dati dei quadri precedenti.

Le sezioni H1, H2 e H3 sono calcolate automaticamente e visualizzate in fase di stampa

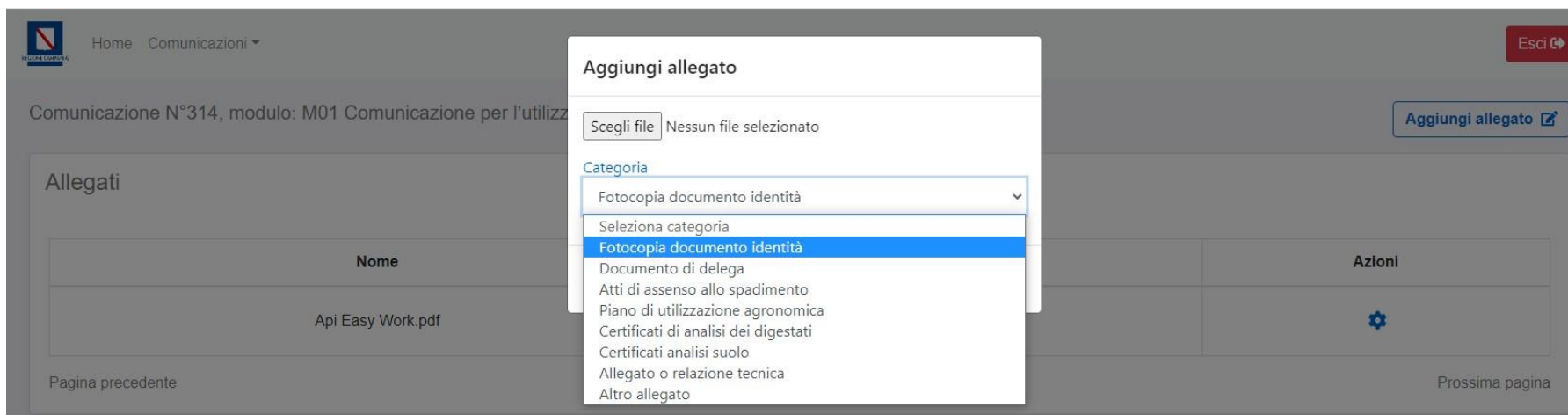
SEZIONE H4: SITUAZIONE STOCCAGGI

Fabbisogni/disponibilità	Tipologia effluente	Durata (giorni)	Volumi (mc)
Fabbisogno: effluenti da stoccare	Effluenti non palabili	_____	_____
Fabbisogno: effluenti da stoccare	Effluenti palabili	_____	_____
Disponibilità: Stoccaggi presenti in azienda	Effluenti non palabili	_____	_____
Disponibilità: Stoccaggi presenti in azienda	Effluenti palabili	_____	_____

Allegati e stampa della comunicazione

Nella sezione **allegati** potranno essere inseriti gli allegati scelti dall'utente (dichiarante o delegato), selezionando un menu a tendina (vedi figura) che ne indica la tipologia.

Gli allegati potranno essere caricati come file (.pdf o altro).



The screenshot displays the 'Aggiungi allegato' (Add attachment) dialog box in a web application. The dialog includes a 'Scegli file' (Choose file) button and a 'Nessun file selezionato' (No file selected) status. A dropdown menu is open, showing a list of categories for the attachment. The selected category is 'Fotocopia documento identità' (Photocopy of identity document). Other categories include 'Documento di delega' (Delegation document), 'Atti di assenso allo spadimento' (Consent acts for slaughter), 'Piano di utilizzazione agronomica' (Agronomic utilization plan), 'Certificati di analisi dei digestati' (Digestate analysis certificates), 'Certificati analisi suolo' (Soil analysis certificates), 'Allegato o relazione tecnica' (Attachment or technical report), and 'Altro allegato' (Other attachment). The background shows the application interface with a table of attachments, including one named 'Api Easy Work.pdf', and navigation buttons like 'Pagina precedente' (Previous page) and 'Prossima pagina' (Next page).



MANUALE APPLICATIVO PER LA GESTIONE DELLE COMUNICAZIONI DEGLI EFFLUENTI ZOOTECNICI



Operazione di validazione: Per controllare eventuali errori si procede con il salvataggio della comunicazione e si “VALIDA”. **Attenzione: l'operazione di validazione è disponibile a fine lista delle varie sezioni**, così come da figura successiva. Si potrà così conoscere in quale sezione bisogna intervenire.

Salva Stampa

Errori Valida

La validazione si riferisce all'ultima comunicazione salvata

- Tipo comunicazione non selezionato
- Il campo produttore o utilizzatore è obbligatorio
- Il campo Codice ASL azienda zootecnica è obbligatorio

Se la comunicazione **non dovesse essere compilata correttamente**, il Dichiarante o Delegato **non sarà in grado di INVIARLA**.

Anteprima della stampa

Di seguito l'anteprima della stampa della comunicazione compilata.



MANUALE APPLICATIVO PER LA GESTIONE DELLE COMUNICAZIONI DEGLI EFFLUENTI ZOOTECNICI



Stampa



Comunicazioni allegato 01.pdf 1 / 11 98%

Protocollo dell'Ufficio N°..... del**15/06/2022**.....

Al Settore Tecnico Provinciale dell'Agricoltura di (dove è ubicato l'allevamento) Al/ Ai Ai Settore Tecnico Provinciale dell'Agricoltura di (dove sono ubicati i terreni oggetto di spandimento)

Comunicazione per l'utilizzazione agronomica degli effluenti zootecnici (DGR n ...585/2020.....)

Tipo comunicazione:

Quadro A Soggetto dichiarante			
SEZIONE A1 : DATI IDENTIFICATIVI DEL TITOLARE DELL' ALLEVAMENTO ZOOTECNICO			
CF	BTTGNR93S04F799R		
Partita Iva(se posseduta)			
Ragione sociale o cognome	Botta	Nome	Gennaro
Luogo di nascita		Prov.	
Data di nascita			
Pec	g@pec.it		
SEDE LEGALE O RESIDENZA			
Indirizzo			
Comune		Prov.	
CAP			
Telefono			
Fax			

Chiudi



MANUALE APPLICATIVO PER LA GESTIONE DELLE COMUNICAZIONI DEGLI EFFLUENTI ZOOTECNICI



Sulla piattaforma la comunicazione in stato di "**inviata**" non potrà essere modificata.

Invio della comunicazione agli uffici regionali

Oltre all'invio informatico, tramite la piattaforma, l'utente deve stampare, firmare e allegare la comunicazione alla pec da inviare alla UOD competente.

Attenzione: Nel caso l'utente dovesse accorgersi di non aver compilato correttamente la comunicazione, può fare richiesta di integrazione e/o modifica alla UOD competente.



MANUALE APPLICATIVO PER LA GESTIONE DELLE COMUNICAZIONI DEGLI EFFLUENTI ZOOTECNICI



Cancellare comunicazione in stato Bozza

Una comunicazione nello stato **Bozza** può essere eliminata anche per compilarne una nuova. Sarà sufficiente cliccare sul bottone della colonna "**Azioni**" della riga da cancellare (vedi figura).

Home Comunicazioni Delegato

Esci

Aggiungi comunicazione

Comunicazioni

N°	Modello	Delegato	Dichiarante	Anno	Stato	Azioni
241	M01 Comunicazione per l'utilizzazione agronomica degli effluenti zootecnici.	SARA AMATO	SOCIETA' fiorito srl	2021	ACCETTATA	
236	M01 Comunicazione per l'utilizzazione agronomica degli effluenti zootecnici.		SOCIETA' fiorito srl	2021	BOZZA	
215	M01 Comunicazione per l'utilizzazione agronomica degli effluenti zootecnici.	SARA AMATO	SOCIETA' fiorito srl	2021	AC	
218	M04 Registro per l'utilizzazione di effluenti zootecnici digerati acque reflue.		SOCIETA' fiorito srl	2021	AC	

- Visualizza PDF
- Allegati
- Invia
- Modifica
- Cancella



MANUALE APPLICATIVO PER LA GESTIONE DELLE COMUNICAZIONI DEGLI EFFLUENTI ZOOTECNICI



Rinnovo Comunicazione

Il rinnovo della comunicazione deve essere effettuata secondo le disposizioni indicate dalla regione Campania.

La procedura permette di modificare una comunicazione con l'anagrafica già pre-compilata quando è in stato **accettata** (vedi figura seguente).

The screenshot shows the user interface of the application. At the top left, there is a navigation menu with 'Home', 'Comunicazioni', and 'Delegato'. A red 'Esci' button is located at the top right. Below the navigation, there is a button labeled 'Aggiungi comunicazione'. The main content area is titled 'Comunicazioni' and contains a table with the following data:

N°	Modello	Delegato	Dichiarante	Anno	Stato	Azioni
236	M01 Comunicazione per l'utilizzazione agronomica degli effluenti zootecnici.		SOCIETA' fiorito srl	2021	BOZZA	
215	M01 Comunicazione per l'utilizzazione agronomica degli effluenti zootecnici.	SARA AMATO	SOCIETA' fiorito srl	2021	ACCETTATA	
218	M04 Registro per l'utilizzazione di effluenti zootecnici digestati acque reflue.		SOCIETA' fiorito srl	2021	AC	
223	M04 Registro per l'utilizzazione di effluenti zootecnici digestati acque reflue.		SOCIETA' fiorito srl	2021	BOZZA	

A context menu is open over the '218' row, showing the following options: 'Visualizza PDF', 'Allegati', and 'Rinnova'.



MANUALE APPLICATIVO PER LA GESTIONE DELLE COMUNICAZIONI DEGLI EFFLUENTI ZOOTECNICI

