

SINTESI
RELAZIONE ANNUALE DI ATTUAZIONE
(RAA)
PSR CAMPANIA 2014-2020

Anno di riferimento 2020

Art. 50 del Reg. (CE) 1303/2013

Art. 75 del Reg. (CE) 1305/2013

INDICE

1. INFORMAZIONI CHIAVE SULL'ATTUAZIONE DEL PROGRAMMA E DELLE SUE PRIORITY	3
2. I PROGRESSI COMPIUTI NELL'ATTUAZIONE DEL PIANO DI VALUTAZIONE	12
3. MISURE ADOTTATE PER ASSICURARE LA QUALITÀ E L'EFFICACIA DELL'ATTUAZIONE DEL PROGRAMMA	14
4. PRINCIPALI ATTIVITA' DI COMUNICAZIONE PER DARE ADEGUATA PUBBLICITÀ AL PROGRAMMA	17
6. ALLEGATI	21

1. INFORMAZIONI CHIAVE SULL'ATTUAZIONE DEL PROGRAMMA E DELLE SUE PRIORITÀ

La versione di riferimento del Programma per la RAA è la 8.1, con una dotazione finanziaria pari ad € 1.812.543.801,66 di cui il 60,5% in quota FEASR (1.096.589.000,00 €) e il 39,5% di cofinanziamento nazionale e regionale (€ 715.954.801,66).

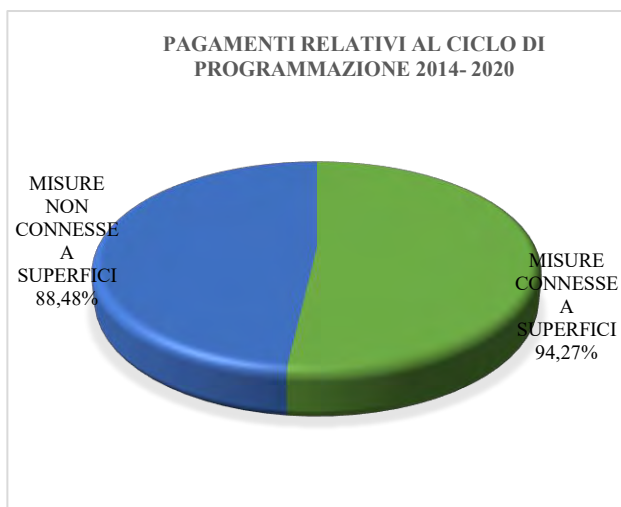
Al 31/12/2020 il PSR Campania ha raggiunto un livello di spesa certificata cumulata pari a 1.007.074.527,27 di euro corrispondenti al 55,56% del totale della dotazione finanziaria complessiva in spesa pubblica.

La spesa certificata nel 2020, pari a € 295.272.952,50, ha contribuito per il 29,32% dell'ammontare complessivo della spesa certificata cumulata.

La composizione dei pagamenti cumulativi (2016/2020) vede prevalere la spesa relativa alla nuova programmazione (91,8%). La spesa realizzata a titolo di trascinamento si riduce, rispetto al valore 2019, dal 11,28% all'8,2%.

1.1 DISTRIBUZIONE DELLA SPESA SOSTENUTA PER MISURA

Per le **misure non connesse a superfici e/o animali** i pagamenti relativi all'attuale ciclo di programmazione costituiscono l'**88,48%**, mentre per le **misure connesse a superfici e/o animali** la spesa relativa alla nuova programmazione sale al **94,27%**.

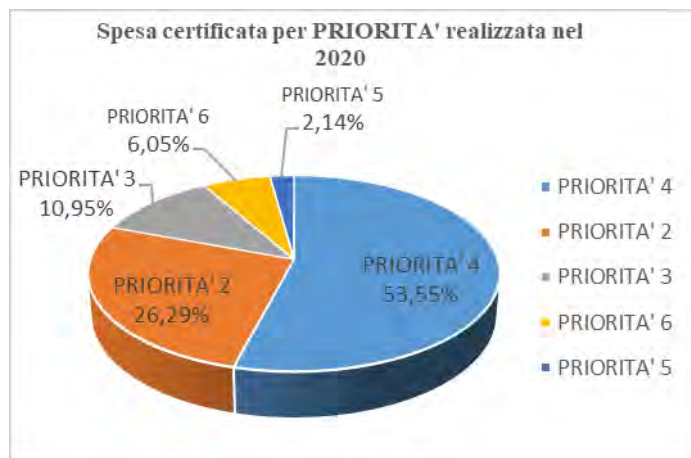


Nel primo gruppo (misure non connesse a superfici e/o animali) la misura 4 assorbe circa il 25,70% della spesa relativa al ciclo attuale di programmazione (pari al 23,59% del totale della spesa del Programma) seguita dalla misura 6 con il 8,79% (pari al 8,07% del totale della spesa del programma).

Nel secondo gruppo (misure connesse a superfici e/o animali) la misura 13 rappresenta il 29,42% dei pagamenti "nuova programmazione" (pari al 27% dell'intera spesa del Programma), seguono la M10 (13,69% e 12,57% del programma) e la M11 (7,86% e 7,20% del programma).



1.2 DISTRIBUZIONE DELLA SPESA PER PRIORITA'



Anche nel 2020 la maggior parte della spesa realizzata nell'anno (**53,55%**) è riferibile alla P4 come effetto principalmente del pagamento della misura 13.

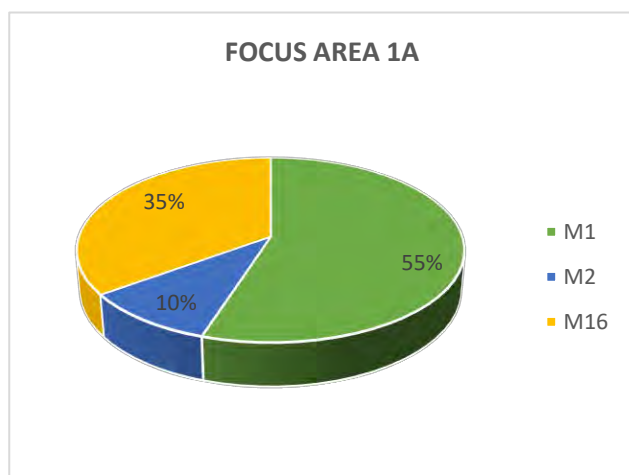
Il restante **46,45%** è così ripartito: la P2 si attesta al 26,29%, la P3 incide per il 10,95%, la P6 rappresenta il 6,05% (nel 2019 si attestava al 3,50% del totale), le Focus Area della P5 si attestano al 2,14% (nel 2019 raggiungevano il 1,05%).

1.2.1 PRIORITÀ 1 (PROMUOVERE IL TRASFERIMENTO DI CONOSCENZE E L'INNOVAZIONE NEL SETTORE AGRICOLO E FORESTALE E NELLE ZONE RURALI)

Le tipologie d'intervento che concorrono al perseguimento della Priorità 1, sono: T.I.: 1.1.1, 1.2.1., 1.3.1, 2.1.1, 2.3.1, 16.1.1, 16.3.1, 16.4.1, 16.5.1, 16.6.1, 16.7.1, 16.8.1, 16.9.1.

Le azioni promosse all'interno della Priorità 1 sono interventi di natura trasversale, che concorrono in modo diretto o indiretto su tutte le restanti priorità, contribuendo qualitativamente al perseguimento degli obiettivi delle altre Tipologie di intervento attivate nell'ambito del PSR Campania 2014-2020. Di seguito, si riporta brevemente lo stato di avanzamento per ciascuna tipologia di intervento nell'ambito dell'Aspetto Specifico di riferimento.

ASPETTO SPECIFICO 1A (*Stimolare l'innovazione, la cooperazione e lo sviluppo della base di conoscenze nelle zone rurali*)



Le T.I. che incidono sulla presente FA: 1.1.1, 1.2.1, 1.3.1, 2.1.1, 2.3.1, 16.1.1, 16.3.1, 16.4.1, 16.5.1, 16.6.1, 16.7.1, 16.8.1, 16.9.1.

Il livello di **spesa cumulata al 31/12/2020** ha raggiunto **3.247.682,59 euro generato dalla M1 per il 55%**, dalla M2 per il 10% e per la restante parte dalla M16.

Sul fronte EMERGENZA COVID-19 la M2 è stata ampiamente interessata da provvedimenti normativi finalizzati all'attuazione di una strategia di sostegno alle imprese del settore agro-forestale.

A rafforzare il ruolo strategico delle attività sostenute con le risorse a valere sulla M2 è intervenuto il Decreto n. 91 del 13/05/2020 con il quale è stato approvato un aggiornamento del repertorio delle attività di consulenza con l'inserimento di sei nuove attività di consulenza: tali iniziative sono state attuate a partire dalla seconda metà del 2020 ed hanno prodotto spesa nel 2021.

Riguardo all'indicatore T1 (*percentuale di spesa a norma degli articoli 14, 15 e 35 del regolamento (UE) n. 1305/2013 in relazione alla spesa totale per il PSR*), esso sia attesta 0,18% (55% del target).

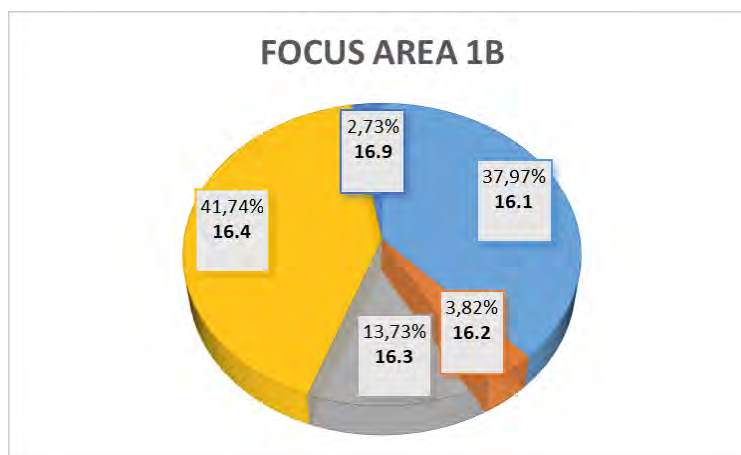
ASPETTO SPECIFICO 1B (Rinsaldare i nessi tra agricoltura, produzione alimentare e silvicoltura, da un lato, e ricerca e innovazione, dall'altro, anche al fine di migliorare la gestione e le prestazioni ambientali).

Le T.I. che incidono sulla presente FA: 16.1.1, 16.3.1, 6.4.1, 16.5.1, 16.6.1, 16.7.1, 16.8.1, 16.9.1.

Nel corso del 2020, si è registrata una spesa complessiva pari a € 1.135.102,72 euro ed in particolare, come rappresentato nel grafico, a valere sulle seguenti T.I.: 16.1(37,97%); 16.3(3,82%); 16.4(13,73%); 16.5(41,74%) e 16.9 (2,73%).

La 16.1 si sviluppa in due azioni: Azione 1 – Sostegno per la costituzione e l'avvio dei Gruppi Operativi (GO), e Azione 2 – Sostegno ai Progetti Operativi di Innovazione (POI). L'Azione 1 ha riconosciuto 14 Team di progetto, per un contributo complessivo richiesto di

555.591,05 euro a fronte di una dotazione finanziaria pari a 1.000.000 di euro; le economie che si sono generate sono state destinate all'Azione 2. L'Azione 2 promuove la realizzazione di progetti di cooperazione a carattere innovativo denominati Progetti Operativi di Innovazione (POI) concepiti e messi in atto dai GO del PEI. Gli interventi previsti dal bando emesso, si rivolgono esclusivamente ai settori relativi ai prodotti agricoli e agroalimentari; l'aliquota di sostegno è fissata al 100% della spesa ammissibile e l'importo richiesto può essere al massimo di 500.000,00 euro.



I gruppi operativi finanziati sono 42, ma gli ultimi decreti di concessione dei 42 GO risalgono a novembre 2019. Pertanto il 2020, aperto con lo scoppio della pandemia, ha visto partire lentamente e fra mille incertezze le attività dei progetti. Fermo restando che le attività di campo siano andate avanti senza sosta anche durante il lockdown, tutte le attività connesse a riunioni di approfondimento / trasferimento delle informazioni hanno dovuto essere riviste e rimodulate. Ciò, in aggiunta ad un fisiologico aggiustamento finanziario fra i partner già iniziato a fine anno, ma correlato con eventuali tagli subiti dal GO in sede di selezione del progetto. Per questi motivi numerosi GO hanno sentito l'esigenza di fare richiesta di variante economica, anche se la struttura amministrativa si è velocemente ed efficientemente adattata alla nuova modalità di lavoro da remoto richiesta dalla situazione emergenziale legata alla pandemia.

Riguardo all'indicatore T2 (numero totale di operazioni di cooperazione sovvenzionate nel quadro della misura di cooperazione), a fine 2020 risulta pari a 14 (8,92% dell'indicatore al 2023).

ASPETTO SPECIFICO 1C (Incoraggiare l'apprendimento lungo tutto l'arco della vita e la formazione professionale nel settore agricolo e forestale)

Le T.I. che incidono sulla presente FA: 1.1.1, 1.2.1 e 1.3.1

Per questa focus area nel 2020 si è raggiunto un livello di pagamento di 1.787.652,77 euro. I formati sono complessivamente 2675 (62% in P4) con 1058 giorni di formazione erogati.

Sono stati previsti anche corsi in ambito Forestale (Priorità P4), le attività formative che inizialmente erano previste nell'ambito della Misura 19 (GAL).

Riguardo all'indicatore T3 (numero totale di partecipanti formati), esso sia attestata a 2675 (22,8% del target 2023), di cui 267 relativi ai progetti in trascinamento.

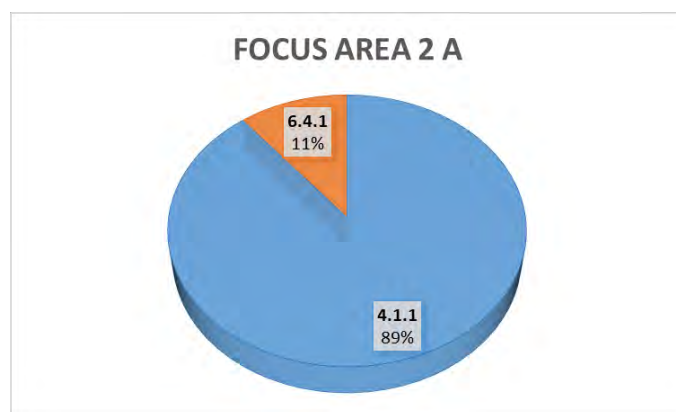
1.2.2 PRIORITÀ 2 (REDDITIVITÀ DELLE AZIENDE AGRICOLE E COMPETITIVITÀ DELL'AGRICOLTURA)

Le tipologie d'intervento che concorrono al perseguimento della Priorità 2, sono: M. 1, T.I. 1.1; 4.1.1; 4.1.2; 4.3.1; 6.1.1; 6.4.1; 8.6.1

Aspetto specifico 2A – (Migliorare le prestazioni economiche di tutte le aziende agricole e incoraggiare la ristrutturazione e l'ammodernamento delle aziende agricole, in particolare per aumentare la quota di mercato e l'orientamento al mercato nonché la diversificazione delle attività)

Le T.I. che incidono sulla presente FA: 1.1.1, 1.2.1, 1.3.1, 2.1.1, 2.3.1, 4.1.1., 4.3.1, 6.4.1, 8.6.1, 16.1.1., 16.9.1.

La spesa pubblica riferibile ai progetti avviati è pari a **183,33 Meuro**.



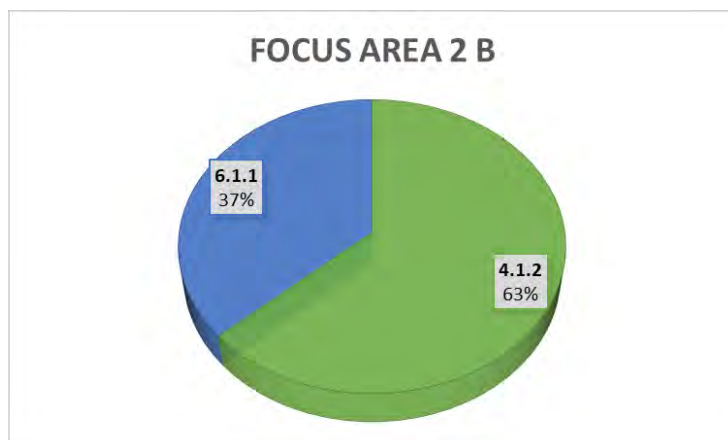
L'89% della spesa realizzata è generata da **831 progetti avviati della 4.1.1, Supporto per gli investimenti nelle aziende agricole, di cui 656 dell'attuale ciclo di programmazione, e da 309 progetti avviati della 6.4.1 Creazione e sviluppo della diversificazione delle imprese agricole (di cui 250 afferenti alla nuova programmazione)**. I 656 progetti della 4.1.1. ed i 175 progetti in trascinamento della stessa tipologia, riferibili a 801 aziende agricole in totale, consentono di coprire il T4 - percentuale di aziende agricole che

fruiscono del sostegno del PSR per investimenti di ristrutturazione e ammodernamento per il 67% (801/1194. Nel 2019 tale valore si attestava al 40,69%.

Il PSR Campania ha programmato nella Focus Area 2A anche la tipologia **6.4.1 per la diversificazione delle imprese agricole**. Al 31/12/2020 risultano avviati **309** progetti di cui 59 a titolo di trascinamento. La spesa complessiva per questi progetti ammonta a **39.365.693,70** euro

Aspetto specifico 2B (Favorire l'ingresso di agricoltori adeguatamente qualificati nel settore agricolo e, in particolare, il ricambio generazionale)

Le T.I. che incidono sulla presente FA: 1.1.1, 1.2.1, 2.1.1, 4.1.2, 6.1.1.



La spesa realizzata fino al 2020 assomma a **66,76M euro distribuita tra le tipologie 4.1.2 (63%) e 6.1.1 (37%)**.

Per quanto concerne la 6.1.1, risultano erogati premi per oltre 24 Meuro riferibili a 619 aziende. In termini di distribuzione della spesa per tipologia di zona il 66% si concentra nelle aree svantaggiate. Analizzando l'estensione delle aziende beneficiarie si evidenzia che il 77% delle aziende registra una dimensione fino a 10 ettari.

La percentuale di raggiungimento dell'indicatore obiettivo T5 (*percentuale di aziende agricole che attuano un piano di sviluppo/investimenti per i giovani agricoltori con il sostegno del PSR* (aspetto specifico 2B) si attesta nel 2020 al 47% del target finale al 2023 fissato a 1500 nuovi insediamenti.

1.2.3 PRIORITÀ 3 - FILIERE, TRASFORMAZIONE E COMMERCIALIZZAZIONE DEI PRODOTTI AGRICOLI, BENESSERE DEGLI ANIMALI E GESTIONE DEI RISCHI NEL SETTORE AGRICOLO

Le tipologie d'intervento che concorrono al perseguimento della Priorità 3, sono le T.I.: 3.1.1; 3.2.1; 4.2.1; 5.1.1; 5.2.1; 9.1.1; 14.1.1; 16.4

Aspetto specifico 3A – (Migliorare la competitività dei produttori primari integrandoli meglio nella filiera agroalimentare attraverso i regimi di qualità, la creazione di un valore aggiunto per i prodotti agricoli, la promozione dei prodotti nei mercati locali, le filiere corte, le associazioni e organizzazioni di produttori e le organizzazioni interprofessionali)

Le T.I. che incidono sulla presente FA: 1.1.1, 1.2.1, 1.3.1, 2.1.1, 2.3.1, 3.1.1, 3.2.1, 4.2.1, 9.1.1, 14.1, 16.1.1, 16.4.1.

La T.I. con maggiori realizzazioni, in termini di spesa realizzata cumulata è la **4.2.1, Trasformazione, commercializzazione e sviluppo dei prodotti agricoli nelle aziende agroindustriali**, per la quale sono stati avviati 68 progetti. La spesa realizzata da questi progetti è **pari a 40.907.313,69 euro**. A questa spesa va aggiunta la quota versata alla Piattaforma Multiregionale di Garanzia per l'Agricoltura –FEI- pari a 1.250.000,00.

Con riferimento alla tipologia **3.1.1, Sostegno alla nuova adesione ai regimi**, di qualità a seguito dei due bandi pubblicati si registra una spesa nel 2020 di 214.801,93 euro. Le imprese agricole sovvenzionate che hanno ricevuto un sostegno per la partecipazione a regimi di qualità nel 2020 sono state 132. L'altra tipologia che sostiene la "qualità", la **3.2.1, Sostegno per informazione e promozione svolte da associazioni di produttori**, ha registrato una spesa nel 2020 di euro 191.081,30.

Per quanto riguarda la percentuale di raggiungimento dell'indicatore obiettivo T6: percentuale di aziende agricole che ricevono un sostegno per la partecipazione a regimi di qualità, mercati locali e filiere corte, nonché ad associazioni/organizzazioni di produttori (aspetto specifico 3A) - nel 2020 essa si attesta al 83% del target finale al 2023 (608/729).

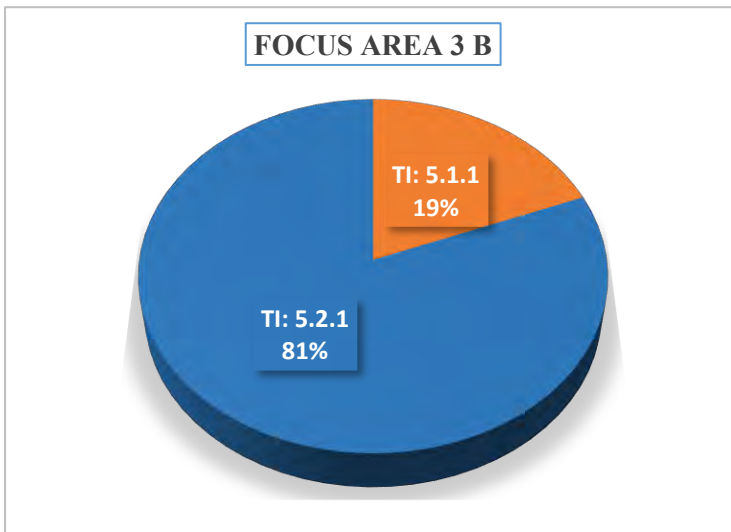
Le istanze raccolte nel 2020 a valere sulla **M14, Benessere animale**, esprimono un valore potenziale richiesto di euro 17.585.245,95. Nello stesso anno è stata erogata una spesa complessiva di euro 15.421.405,45 che ha raggiunto 546 aziende.

Per la **9.1.1, Costituzione di associazioni e organizzazioni di produttori nei settori agricolo e forestale**, la spesa del 2020, pari a 99.586,00 euro, è relativa all'unico bando emesso (2017) e all'unico progetto ammesso con un impegno giuridicamente vincolante pari a 300.000,00 euro. Il progetto ha concluso nel 2020. L'associazione di produttori beneficiaria conta, nel 2020, 210 aziende.

Aspetto specifico 3B (Sostenere la prevenzione e la gestione dei rischi aziendali)

Le T.I. che incidono sulla presente FA: 5.1.1, 5.2.1.

Nel 2020 non sono stati assunti impegni giuridicamente vincolanti sulle tipologie 5.1.1, *Riduzione dei danni da avversità atmosferiche sulle colture e del rischio di erosione in ambito aziendale*, e 5.2.1, *Ripristino del potenziale produttivo danneggiato da calamità naturali, avversità atmosferiche ed eventi catastrofici*,



La spesa cumulata per le due tipologie ammonta a 5.593.332,20 euro ripartita per il 19% sulla 5.1.1 e per la restante parte sulla 5.2.1.

Nel 2020 l'intera spesa della M5 è data da progetti afferenti all'attuale ciclo di programmazione sulla misura 5.2.1.

I progetti avviati per la 5.1.1 fino al 31/12/2020 sono 11 ed hanno realizzato soprattutto impianti di rete antigrandine.

Per quanto riguarda la percentuale di raggiungimento dell'indicatore obiettivo T7: percentuale di aziende agricole che partecipano a regimi di gestione del rischio (aspetto specifico 3B) nel 2020 tale

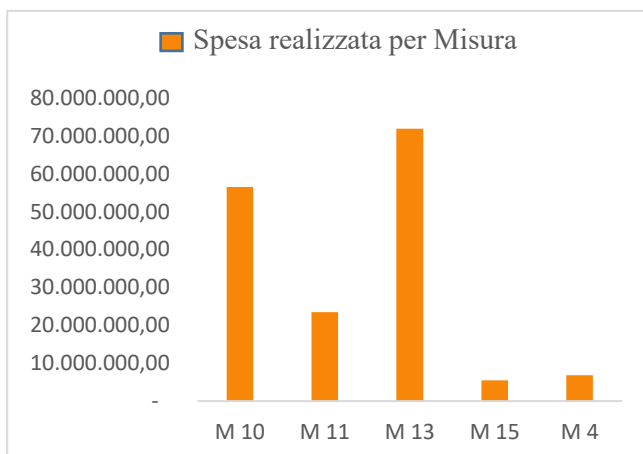
indicatore si attesta al 55% del target finale al 2023.

1.2.4 PRIORITÀ 4 (Preservare, ripristinare e valorizzare gli ecosistemi connessi all'agricoltura e alla silvicoltura)

Le tipologie d'intervento che concorrono al perseguimento della Priorità 4, sono le T.I.: 4.4.1; 4.4.2; 8.3.1; 8.5.1; 10.1; 11; 13; 15.1.1

In particolare, le misure connesse alla superficie che insistono sulla Priorità 4 sono finalizzate a supportare sistemi di produzione integrata e l'adozione di modelli più consapevoli di gestione e uso delle risorse naturali e la salvaguardia delle risorse genetiche autoctone e/o minacciate di erosione genetica.

Gli impegni, in termini di spesa richiesta per la campagna 2020 per le misure connesse a superficie e/o animali, ammontano a euro 119.294.396,44. Nello specifico, si riporta un grafico che illustra per misura la quota di spesa realizzata nel 2020.



La misura 10, Pagamento per impegni agro-climatico-ambientale, nel 2020 ha raccolto, come spesa richiesta totale, 35.933.589,90 euro distribuiti su 9.281 domande. In termini di spesa ha realizzato 56.476.895,02 euro con una superficie totale sotto impegno nel 2020 di 51.998,78 ettari.

La misura 11- Agricoltura biologica -nel 2020 ha fatto registrare un livello spesa richiesta totale di 18.464.212,79 euro per 2.697 domande. La spesa realizzata nell'anno ammonta a 23.509.666,38 euro (tipologia 11.2 pari 57,48%) con una superficie sotto impegno di 25.856,15 ettari.

La misura 13 - Indennità a favore di zone soggette a vincoli naturali o ad altri vincoli specifici- nel 2020 ha raccolto 17.789, relative alla sola 13.1 unica tipologia aperta nel 2020, domande che hanno espresso un volume di spesa richiesta di 59.694.435,38 euro. Nello stesso anno la spesa della misura si è attestata a 71.851.615,26 di euro con una superficie totale coperta da impegni di 157.230,81 ettari.

Nel 2020 la misura 15 *Pagamenti per impegni silvo-ambientali e impegni in materia di clima* su 108 domande presentate ha prodotto una spesa richiesta di 5.202.158,37 registrando un volume di spesa realizzata pari a 5.520.646,36 euro.

Per la misura 4 (sottomisura 4.4 tipologie 4.4.1, *Prevenzione dei danni da fauna*, e 4.4.2, *Creazione e/o ripristino e/o ampliamento di infrastrutture verdi e di elementi del paesaggio agrario*, la spesa realizzata cumulata raggiunta al 31/12/2020 è pari a 6.824.788,57 euro. Sono stati avviati complessivamente 84 progetti.

La tipologia 8.5.1 *Sostegno agli investimenti destinati ad accrescere la resilienza e il pregio ambientale degli ecosistemi forestali*, ha completato le istruttorie ed ha fatto registrare una spesa cumulata pari a 3.659.859,19 euro riferita a 34 progetti avviati (28 in trascinamento), con una copertura di 182,14 ettari.

Il basso livello complessivo di esecuzione finanziaria della misura 8 è da imputarsi al basso livello di progetti in transizione e al protrarsi delle istruttorie sui bandi 2014/2020 considerando anche l'importante numero di domande di sostegno pervenute. Si prevede che l'effetto sulla spesa sarà sensibile a partire dal 2021

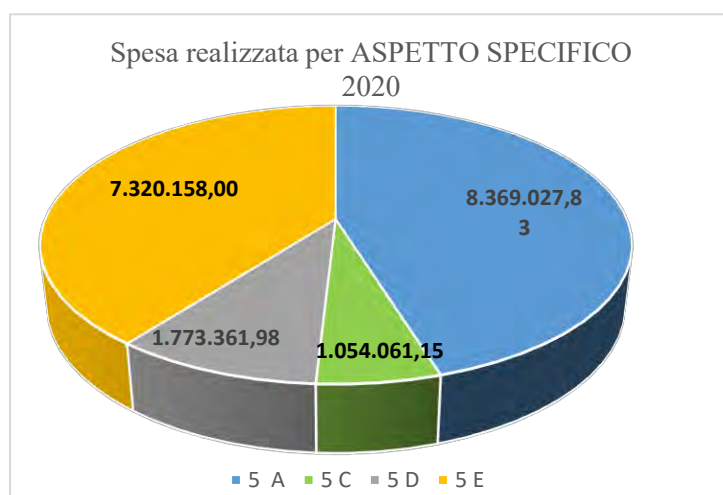
Gli indicatori target di priorità T9, T10 e T12 (superficie agricola) a fine 2020 hanno coperto il 110,8% dell'obiettivo finale di superficie. Tale valore sconta la sottostima del target 2023. Nel 2021, con l'arrivo di nuove risorse per il periodo transitorio si provvederà ad una ricalibrazione del valore obiettivo.

Gli indicatori target di priorità T8, T11, e T13 (superficie boschiva) a fine 2018 hanno coperto il 106,23% dell'obiettivo finale di superficie. Tale valore sconta la sottostima del target 2023. Nel 2021, con l'arrivo di nuove risorse per il periodo transitorio si provvederà ad una ricalibrazione del valore obiettivo.

Riguardo all'indicatore TS1 -% siti Natura 2000 in area B, C e D coperti dai Piani di Gestione legato all'attuazione della tipologia 7.1.1 a fine 2020 è pari a zero in quanto entro la stessa data sono state definite le modalità procedurali di attuazione della stessa e ripartito il fabbisogno finanziario pari a € 5.850.436,52, afferenti ai 3 beneficiari (gestori dei Siti Natura 2000) ammessi a finanziamento nella Graduatoria Regionale Definitiva riservando, a ciascun beneficiario, le risorse necessarie per la redazione o l'aggiornamento di tutti Piani di Gestione da esso gestiti ma non sono stati avviati progetti.

1.2.5 PRIORITÀ 5 (Preservare, ripristinare e valorizzare gli ecosistemi connessi all'agricoltura e alla silvicoltura)

La spesa realizzata per la Priorità 5 finanzia progetti volti a favorire un'agricoltura competitiva con filiere meglio organizzate, nonché mira alla valorizzazione delle potenzialità del bosco, come risorsa ambientale, economica e sociale, funzionale alla crescita sostenibile delle aree rurali della regione.



Nell'ambito delle Misure che concorrono al perseguimento della Priorità 5, ad oggi risultano attivate le seguenti Tipologie di intervento: 2.1.1, 4.1.3, 4.1.4, 4.3.2, 7.2.2, 8.1.1, 16.1.1 Az. 1 e Az. 2., e che hanno prodotto la spesa riportata nel grafico suddivisa per aspetto specifico.

Aspetto specifico 5 A- (Rendere più efficiente l'uso dell'acqua nell'agricoltura)

Le T.I. che incidono sulla presente FA: 1.1.1, 1.2.1, 1.3.1, 2.1.1, 2.3.1, 4.1.4, 4.3.2, 16.1.1.

Fino al 31/12/2020 sono state sostenute spese sulla Misura 4 per azioni relative alle risorse

idriche per un importo pari a 8.359.577,83 euro, afferenti a due progetti in trascinamento (PSR 2007/2013 ex misura 125 - az1) relativi a due consorzi di bonifica (Ufita e Volturno) e a 40 progetti della tipologia 4.1.4 (4.652.730,08 euro).

La superficie interessata alla realizzazione dei due progetti consortili è pari a 1.109,15 ettari mentre quelli relativi ai 40 progetti 4.1.4 assommano a 467,25 ettari. Tale superficie copre l'indicatore target T14:

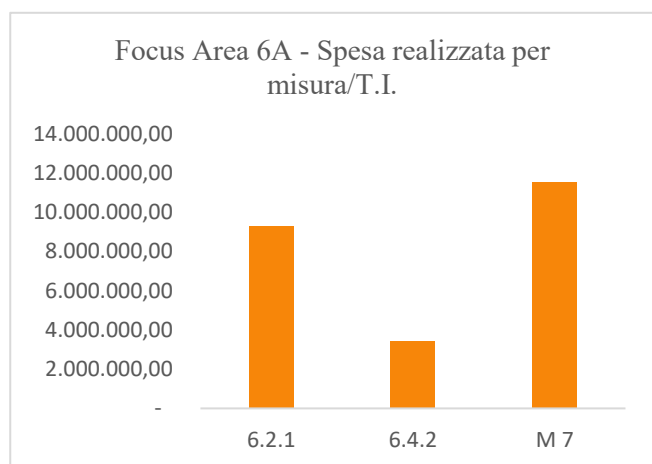
percentuale di terreni irrigui che passano a sistemi di irrigazione più efficienti (aspetto specifico 5A) per il 102,50% del target 2023. Tale valore sconta la sottostima del target 2023. Nel 2021, con l'arrivo di nuove risorse per il periodo transitorio si provvederà ad una ricalibrazione del valore obiettivo.

Aspetto specifico 5C (Favorire l'approvvigionamento e l'utilizzo di fonti di energia rinnovabili, sottoprodotti, materiali di scarto e residui e altre materie grezze non alimentari ai fini della bioeconomia)

Le T.I. che incidono sulla presente FA: 1.1.1, 1.2.1, 2.1.1, 7.2.2, 16.1.1, 16.6.1.

Al 31/12/2020 per questa focus area si registrano spese per euro **1.039.227,35** afferenti alla **tipologia di Intervento 7.2.2 – Investimenti finalizzati alla realizzazione di impianti pubblici per la produzione di energia da fonti rinnovabili** – che rappresentano il 13% del target al 2023. La spesa è relativa al complesso dei progetti avviati afferenti al bando 2017.

Aspetto specifico 5D (Ridurre le emissioni di gas a effetto serra e di ammoniaca prodotte dall'agricoltura)



Le T.I. che incidono sulla presente FA: 1.1.1, 1.2.1, 2.1.1, 4.1.3, 16.1.

Nel 2020 per la **tipologia di Intervento 4.1.3, Investimenti finalizzati alla riduzione delle emissioni gassose negli allevamenti zootecnici, dei gas serra e ammoniaca**, si registra una spesa per progetti avviati cumulata pari a 1.734.831,94 euro prodotta da 10 progetti, relativi al primo bando di cui 6 sono andati a saldo entro il 2019.

Tali progetti hanno interessato investimenti che hanno impattato su un numero di UBA stimato in 5829,8.

La copertura dell'indicatore target T17: percentuale di UBA interessata da investimenti nella gestione dell'allevamento miranti a ridurre le emissioni di GHG e/o ammoniaca (aspetto specifico 5D) ha raggiunto al 31/12/2020 il 68,59% del target finale al 2023.

Aspetto specifico 5E (Promuovere la conservazione e il sequestro del carbonio nel settore agricolo e forestale)

Le T.I. che incidono sulla presente FA: 1.1.1, 1.2.1, 2.1.1, 2.3.1, 8.1.1, 16.1.1

Nel solo 2020 sono state sostenute spese sulla **M08 (8.1.1 Imboschimento di superfici agricole e non agricole)** per un importo pari a 1.444.042,46 euro.

Di questa spesa solo 172.835,25 euro (la spesa cumulata per la parte strutturale della 8.1.1 è pari a 441.049,55 euro) sono relativi a 15 progetti di nuovi impianti boschivi per una superficie imboschita complessiva di 69,55 ettari. La restante parte si riferisce a trascinamenti (PSR 2007/2013 ex misure 221-223) afferenti a 1000 aziende finanziate nel solo 2020.

Alla fine del 2020, in relazione ai nuovi impianti avviati per la 8.1.1, la copertura del T19 è pari al 37% (dato dal rapporto 69,55 ettari di nuovi impianti su una superficie da imboschire di 187 ettari).

1.2.6 Priorità 6 - Inclusione sociale, riduzione della povertà e sviluppo economico nelle zone rurali

Le tipologie d'intervento che concorrono al perseguimento della Priorità 6, sono le T.I.: 6.2.1-6.4.2-7.4.1-7.5.1-7.6.1-7.3.1- misura 19

Aspetto specifico 6A (*Favorire la diversificazione, la creazione e lo sviluppo di piccole imprese nonché dell'occupazione*)

Le T.I. che incidono sulla presente FA: 1.1.1, 1.2.1, 1.3.1, 2.1.1, 2.3.1, 6.2.1, 6.4.2, 7.2.1, 7.4.1, 7.5.1, 7.6.1, 16.1.1

Fino al 2020 la tipologia **6.2.1**, *Aiuto all'avviamento d'impresa per attività extra-agricole in zone rurali*, ha avviato 295 progetti con una spesa realizzata di 9.264.000,00 euro.

La tipologia **6.4.2** nel 2020 ha fatto registrare 3.428.486,64 euro di spesa pubblica cumulata sviluppata da 52 progetti relativi a iniziative private nell'ambito di progetti complessi (7.6.1+6.4.2) di riqualificazione dei borghi rurali.

Sulla **Misura 7** fino al 2020 sono state sostenute spese per un importo pari a 11.547.174,51 euro.

Per la 7.4.1, *Investimenti per l'introduzione, il miglioramento, l'espansione di servizi di base per la popolazione rurale*, sono stati avviati 21 progetti riferibili al periodo 14/20 su 31 complessivi. La spesa complessiva cumulata è pari a 3.779.602,03 (il 68,48% è riferibile alla nuova programmazione). Per la 7.5.1, *Sostegno a investimenti di fruizione pubblica in infrastrutture ricreative e turistiche su piccola scala* sono stati avviati 4 progetti riferibili al periodo 14/20 su 33 complessivi. La spesa complessiva cumulata è pari a 1.296.970,51 (il 37,63% è riferibile alla nuova programmazione). Per la 7.6.1, *Riqualificazione del patrimonio architettonico dei borghi rurali nonché sensibilizzazione ambientale, Azione B 1 - Recupero dei borghi rurali*, al 31/12/2020, su una spesa cumulata di 6.470.601,97 il 16,15% (1.045.059,43) è riferibile a due progetti avviati nel 2020: comune di Cairano e il comune di Cautano per una popolazione complessiva dei due borghi di 2.283 abitanti.

In questa FA, tramite la **tipologia di intervento 16.7.1** è attuata anche la strategia nazionale aree interne (SNAI). La tipologia prevede due azioni: la A, propedeutica all'azione B, con l'obiettivo di incoraggiare gli operatori a lavorare insieme promuovendo l'integrazione attraverso accordi di partenariato pubblico-privato finalizzati all'elaborazione di una strategia di sviluppo, con il relativo piano di interventi nell'ambito. Tale azione prevede che le domande di sostegno possano essere presentate solo dopo la sottoscrizione dell'Accordo di Programma Quadro tra tutti i soggetti nazionali coinvolti. Al momento sono stati sottoscritti gli APQ Alta Irpinia e Vallo di Diano. A seguito dei due bandi emanati sono state approvate tre progetti sull'azione A: due per l'Alta Irpinia (zootecnia e forestazione) ed uno per il Vallo di Diano (agroalimentare).

L'indicatore T20: posti di lavoro creati nell'ambito dei progetti finanziati non è stato quantificato. Si provvederà ad una quantificazione più precisa quando saranno eseguiti i saldi e i progetti potranno essere ritenuti a regime.

Aspetto specifico 6B (*Stimolare lo sviluppo locale nelle zone rurali*)

Le T.I. che incidono sulla presente FA: 19.1.1, 19.2.1, 19.3.1, 19.4.1

La spesa cumulata fino al 2020 per stimolare lo sviluppo locale nelle zone rurali – approccio LEADER ammonta a 15.897.937,63 euro. Essa è interamente riferibile alle tipologie e 19.2.1 -19.4.1-

Sulla **T.I. 19.2** la spesa per progetti avviati riferibili alla nuova programmazione si è attestata a 405.500,00 euro, su un totale di 2.395.421,44 euro, tutta realizzata nel 2020. Il 71% è riferibile alla FA 6A afferente a 12 progetti 6.2.1. Nel corso del 2020 per la sottomisura 19.2.1 è proseguita l'attività di accompagnamento attraverso le quali l'AdG ha supportato i GAL nelle diverse fasi attuative della sottomisura ed è stata pressoché completata l'emanazione dei bandi.

Sulla **Tipologia d'Intervento 19.3.1**, *Preparazione e realizzazione delle attività di cooperazione del gruppo di azione locale*, sono stati presentati dai GAL, nelle SSL, 8 progetti di cooperazione di cui 3 Transnazionali e 5 interterritoriali. Ad oggi sono stati approvati 7 progetti mentre l'ottavo non è ancora possibile approvarlo in quanto la regione dei GAL partner, la Sicilia, ha un ritardo amministrativo sulle attività di cooperazione. Sono state approvate n. 44 Domande di Sostegno, delle 45 presentate con l'emissione di altrettante D.I.C.A. L'approvazione tardiva delle Domande, dei partner di progetto, da parte delle AdG nazionali, straniere e la problematica COVID, ha rallentato le attività di cooperazione dei GAL Campani e di conseguenza la presentazione delle Domande di pagamento (DdP).

L'81% della spesa cumulata e l'85% della realizzata 2020 è riferibile alle spese di gestione dei GAL (19.4.1).

L'indicatore T22: percentuale di popolazione rurale che beneficia di migliori servizi/infrastrutture è legata al complesso delle tipologie afferenti alla misura 7. Coerentemente alle indicazioni dei Servizi della Commissione durante la fase di stesura del Programma nella Focus Area 6B è stata inserita la sola M19. Pertanto, il Piano degli indicatori del programma, e coerentemente la RAA, valorizzano a zero il T22.

I posti di lavoro creati nell'ambito dei progetti finanziati (LEADER) (T23) non è stato quantificato. Si provvederà ad una quantificazione più precisa quando saranno eseguiti i saldi e i progetti potranno essere ritenuti a regime.

Aspetto specifico 6C (Promuovere l'accessibilità, l'uso e la qualità delle tecnologie dell'informazione e della comunicazione (TIC) nelle zone rurali).

Le T.I. che incidono sulla presente FA: 1.1.1, 7.3.1.

La tipologia di intervento 7.3.1, *Realizzazione di infrastrutture di accesso in fibra ottica*, è attuata mediante un accordo di programma siglato tra Regione Campania e Ministero dello Sviluppo Economico. I comuni previsti dal Piano tecnico interessati da interventi finanziati con il FEASR sono 70; sono stati approvati 41 progetti esecutivi da Infratel (organismo pubblico nazionale incaricato dell'attuazione del grande progetto Banda Larga). A dicembre 2020 sono stati terminati 15 cantieri su 41. Non è stata erogata alcuna spesa nel 2020.

2. I PROGRESSI COMPIUTI NELL'ATTUAZIONE DEL PIANO DI VALUTAZIONE

Le attività valutative svolte nel corso dell'annualità 2020 analizzano principalmente le soluzioni attuative e le informazioni necessarie a dare conto dei progressi compiuti nel conseguimento degli obiettivi del programma. Le analisi condotte nell'anno solo indirettamente sono propedeutiche a verificare l'efficacia delle misure attivate dal PSR Campania 2014-2020 nel raggiungere i seguenti obiettivi generali della Politica Agricola Comune (PAC):

- promuovere la competitività dell'agricoltura;
- assicurare la gestione sostenibile delle risorse naturali e le azioni per il clima;
- raggiungere uno sviluppo territoriale equilibrato;
- promuovere il trasferimento di conoscenze e l'innovazione (obiettivo trasversale).

Una delle attività principali legate ai temi della valutazione è stata la redazione del **Rapporto di Valutazione Annuale** (in seguito **RVA**) con riferimento allo stato di attuazione Programma di Sviluppo Rurale (PSR) 2014-2020 della Regione Campania alla data del 31/12/2019.

I risultati del **RVA** sono di seguito sintetizzabili:

- Il 69,4% delle aziende beneficiarie degli investimenti a valere sulle tipologie 4.1.1, 6.4.1 e 8.6.1, stanno riscontrando migliorato i risultati economici ed hanno aumentato la dimensione economica dell'azienda;

- il Progetto Integrato è stato giudicato positivamente dall'85,3% dei giovani agricoltori beneficiari intervistati di cui il 55,9% hanno riconosciuto che gli investimenti hanno reso la propria azienda agricola più competitiva e sostenibile;
- i beneficiari delle tipologie 3.1 e 4.2, con riferimento al mercato dei prodotti agricoli, hanno riscontrato maggiori quantità vendute e prezzi riconosciuti agli agricoltori;
- l'analisi condotta sulla misura di cooperazione per lo sviluppo delle filiere corte e dei mercati locali (tipologia 16.4) dimostra l'elevata pertinenza delle azioni realizzate all'esigenza di migliorare la gestione e organizzazione della vendita diretta e valorizzare la qualità dei prodotti;
- la percezione dei beneficiari della tipologia 5.1 rispetto al contributo che le misure sulla gestione del rischio portano alla prevenzione delle avversità in azienda è positiva;
- la superficie agricola del PSR che ha un effetto positivo sulla biodiversità è pari a 227.425,85 ettari pari al 34,34% della Superficie Agricola Unica regionale;
- la superficie del PSR che ha un effetto positivo sulla qualità dell'acqua è pari a 98.125 ettari pari all'14,8% della Superficie Agricola Utilizzata regionale, più alta di quanto ottenuto nella precedente programmazione;
- la superficie del PSR che ha un effetto positivo sulla qualità del suolo è pari a 109.593 ettari il 16,75% della Superficie Agricola Unica regionale;
- gli impegni del PSR riducono l'erosione di 799.452,19 Mg/anno, corrispondenti al 47% dell'erosione totale presente nei 109.593 ettari coinvolti;
- le misure del PSR non sembrano incidere in maniera concreta sull'incremento della Sostanza Organica nei suoli in quanto è pari solo allo 0,074%;
- le risorse finanziarie destinate dal PSR campano al risparmio idrico sono nel complesso limitate (poco più del 2% del totale);
- gli impianti realizzati potranno garantire la produzione di energia da fonti rinnovabili di circa 3.139 Mw/anno, pari a quasi 270 tep/anno che rappresenta comunque solo lo 0,1% della produzione di energia rinnovabile dal settore agricolo e dal settore forestale rilevata.
- gli interventi realizzati attraverso la tipologia 6.4.2, congiuntamente alle altre misure, hanno contribuito a migliorare la capacità aziendale di rispondere alle complessità del contesto;
- la cooperazione tra soggetti operanti in settori diversi attivata attraverso la partecipazione alla Misura 16 ha apportato un "valore aggiunto" in termini di efficacia rispetto alla diffusione dei risultati, in conseguenza degli effetti sinergici e del capitale relazionale che l'approccio della misura determina.

Nel corso del 2020 è stato prodotto anche il **Rapporto monotematico Ambiente "L'efficacia delle misure agroambientali in relazione alle priorità di intervento territoriale definite dal PSR"** - *l'efficacia delle priorità di intervento individuate e definite a livello territoriale per le Misure Agro- Climatico Ambientali e le strategie delle aziende del settore bovino e bufalino ricadenti nella nuova delimitazione delle Zone Vulnerabili ai Nitrati di Origine Agricola* (di seguito **Rapporto Ambiente**) che contribuisce ad arricchire l'analisi degli effetti dell'impostazione programmatica con particolare riferimento alle priorità di intervento individuate e definite a livello territoriale per le Misure agroambientali. Il rapporto ha previsto, inoltre, un approfondimento sulla delimitazione delle zone vulnerabili ai nitrati di origine agricola (ZVNOA), come da Deliberazione di Giunta Regionale della Campania n. 762 del 05/12/2017, che interessa 311 comuni, per una superficie territoriale di 316.470 ettari, pari al 23,15% della superficie territoriale regionale.

Il suddetto **Rapporto Ambiente** ha evidenziato che la nuova delimitazione ha portato il numero di Comuni interessati dalle ZVNOA ad un numero complessivo di 311, per una superficie territoriale di 316.470 ettari, pari al

23,15% della superficie territoriale regionale. Nonostante le azioni di diffusione e informazione messe in atto dalla Regione Campania, si rileva che circa $\frac{1}{4}$ degli intervistati non è a conoscenza che la propria azienda ricade nella nuova delimitazione delle ZVNOA e tale livello di consapevolezza si riduce considerevolmente se si prendono in considerazione il Piano di Azione e gli obblighi da questo previsti.

Nel corso del 2020, inoltre, si è proceduto all'avvio delle attività di indagine di altri due Rapporti monotematici:

- 1. Gli effetti degli investimenti innovativi nelle principali filiere agricole campane e le nuove esigenze emerse a seguito dell'emergenza sanitaria COVID-19 e il ruolo del PSR 2014-2020:** analizza gli effetti degli investimenti innovativi introdotti dal PSR nelle principali filiere agricole campane e le nuove esigenze emerse a seguito dell'emergenza sanitaria COVID-19 e il ruolo del PSR 2014-2020. In particolare il rapporto ha interessato l'analisi della "Tipologia 4.1.1: *Supporto per gli investimenti nelle aziende agricole*" e "Tipologia 4.2.1: *Trasformazione, commercializzazione e sviluppo dei prodotti agricoli nelle aziende agroindustriali*".
- 2. Le dinamiche del ricambio generazionale nelle famiglie rurali campane:** analizza le dinamiche che caratterizzano il processo di ricambio generazionale nelle famiglie rurali campane così come promosso dal PSR 2014-2020 della Regione Campania attraverso l'attivazione della Misura 6.1.1 "*Premio per giovani agricoltori che per la prima volta si insediano come capo azienda agricola*" e, in un'ottica di progettazione integrata, grazie alla possibilità per i giovani neo-insediati di accedere all'intervento 4.1.2 "*Investimenti per il ricambio generazionale nelle aziende agricole e l'inserimento di giovani agricoltori qualificati*".

3. MISURE ADOTTATE PER ASSICURARE LA QUALITÀ E L'EFFICACIA DELL'ATTUAZIONE DEL PROGRAMMA

Nel corso del 2020, la gestione del PSR è stata significativamente influenzata dalla situazione di emergenza sanitaria determinata dal COVID-19, tuttora attiva, rispetto alla quale l'AdG ha cercato di individuare soluzioni adeguate utilizzando tutte le risorse umane, professionali e organizzative disponibili a beneficio totale dei beneficiari, anche quelli potenziali. Purtroppo la pandemia ha fatto il suo ingresso in un momento delicato della Programmazione 2014-2020, prossima alla sua conclusione.

Al fine di conseguire gli obiettivi di realizzazione fisica e finanziaria del PSR e di allineare il Programma alle sopraggiunte esigenze del territorio, l'AdG ha ritenuto necessario procedere ad una modifica e rimodulazione finanziaria del Programma, la cui proposta era già stata predisposta in occasione del Comitato di Sorveglianza del 04/12/2019 e poi, successivamente integrata, alla luce delle sopraggiunte nuove esigenze, e approvata dal Comitato di Sorveglianza del Programma di Sviluppo Rurale Campania (PSR) 2014-2020 con procedura scritta avviata con nota del 17/07/2020 n PG/2020/0340299 e chiusasi con esito favorevole il 27/07/2020 nota n 0353753. La modifica del Programma nella sua versione 8.1- versione di riferimento per questa RAA, è stata adottata dalla Commissione Europea con Decisione n. C (2020) 6153 final del 02 settembre 2020. La presa d'atto regionale della suddetta Decisione è avvenuta con DGR n. 461 del 15/09/2020.

La proposta di modifica e rimodulazione ha previsto:

- **Introduzione della Misura 21 "Sostegno temporaneo eccezionale a favore di agricoltori e PMI particolarmente colpiti dalla crisi di COVID-19"** introdotta dal Regolamento (UE) n. 872/2020 del 24 giugno 2020, che modifica il Regolamento (UE) n. 1305/2013 (art. 39-ter), con l'obiettivo di sostenere la continuità delle attività economiche degli agricoltori particolarmente colpiti dagli effetti della crisi causata dalla pandemia da COVID-19, in particolare, le aziende particolarmente colpite dalla crisi individuate sono state quelle del comparto agrituristico, colpiti dalla chiusura forzata (tipologia 21.1.1).
- **Modifica del Capitolo 10 "Piano di finanziamento"** all'interno del quale sono state spostate dalla dotazione finanziaria di alcune tipologie d'intervento (TIPOLOGIA DI INTERVENTO **1.1.1, 4.2.1, 6.1.1, 6.4.2, 8.1.1, 8.5.1, 10.1, 16.1.1, Misura 20 – Assistenza Tecnica**) economie, resesi disponibili, in via generale, a seguito di rimodulazioni di quadri economici oppure, perché la disponibilità economica è risultata insufficiente per l'emanazione di un successivo bando, a favore di altre tipologia di intervento le quali hanno giovato dell'aumento del budget di misura (tipologia di intervento **3.2.1, 21.1.1**).

Inoltre, in seguito agli aggiornamenti della normativa comunitaria e nazionale di riferimento, alle specifiche istruzioni fornite dall'Organismo Pagatore AgEA, nonché al fine di agevolare l'accesso al finanziamento, l'AdG ha provveduto all'aggiornamento dei dispositivi attuativi e procedurali di carattere generale, in continuità con le disposizioni fornite negli anni precedenti. Inoltre, sono state fornite specifiche disposizioni in favore dei beneficiari del PSR per la semplificazione delle procedure e l'accelerazione della spesa, tenuto conto delle difficoltà derivanti dalla pandemia da COVID-19.

Nell'ambito degli **interventi volti a contrastare gli effetti provocati dalla pandemia COVID-19** e dal lockdown, con DGR n. 144 del 17/03/2020 la Giunta Regionale ha definito alcune *“Misure a favore delle imprese connesse alla gestione dell'emergenza epidemiologica da COVID-19”*, dando, tra l'altro, indirizzo alle Autorità di Gestione di adottare misure volte a consentire l'accelerazione della spesa. Tra le **misure di semplificazione delle procedure e accelerazione della spesa** adottate dall'AdG del PSR, rilevano:

- **DRD n. 69 del 16/03/2020**, avente ad oggetto la *“Proroga termini per la conclusione delle operazioni”*, con cui l'AdG ha disposto una prima proroga di 45 giorni dei termini per la conclusione delle operazioni stabiliti dalle Decisioni Individuali di Concessione (DICA) per i beneficiari delle Misure non connesse alla superficie e/o agli animali;
- **DRD n. 76 del 02/04/2020**, avente ad oggetto le *“Ulteriori misure di semplificazione delle procedure a favore dei beneficiari del PSR in attuazione della DGR n. 144 del 17/03/2020”*. In particolare, tale Decreto ha stabilito: a) la proroga al 15 maggio dei termini di scadenza per tutti i bandi in corso alla data del 17 marzo; b) la sospensione dei termini in scadenza di una serie di adempimenti a carico dei beneficiari nel periodo compreso tra il 23 febbraio e il 15 aprile 2020, senza necessità di presentare di specifica istanza; c) la proroga di 60 giorni – a rettifica di quanto già stabilito con decreto n. 69/2020 – dei termini per la conclusione delle operazioni stabiliti dalle Decisioni Individuali di Concessione (DICA) emanate sino al 15 aprile;
- **DRD n. 84 del 17/04/2020**, avente ad oggetto *“Ulteriori misure di semplificazione delle procedure a favore dei beneficiari del PSR in materia di sottoscrizione delle Domande e di svolgimento dei controlli amministrativi in situ, dei controlli in loco e dei controlli ex post”*. In aggiunta a quanto già previsto nel precedente DRD 76 del 02/04/2020, sono state definite le misure di semplificazione delle procedure a favore dei beneficiari delle misure non connesse alla superficie e/o agli animali del PSR in materia di sottoscrizione delle domande e in relazione alle modalità per lo svolgimento dei controlli amministrativi in situ, dei controlli in loco e dei controlli ex post, in coerenza con le disposizioni regolamentari e con le istruzioni operative dell'Organismo Pagatore AgEA.
- Infine, **DRD n. 155 del 31/07/2020**, **DRD n. 237 del 30/10/2020** e **DRD n. 342 del 23/12/2020**, con i quali, a causa del protrarsi dell'emergenza da COVID-19, si è stabilito, relativamente alle Misure non connesse alla superficie e/o agli animali del PSR Campania, di disporre l'ulteriore proroga (in ultimo, fino al 28/02/2021) dei termini temporali per la conclusione delle operazioni stabiliti dalle Decisioni Individuali di Concessione (DICA).

Con riferimento alle attività di **predisposizione e di aggiornamento dei dispositivi attuativi e procedurali di carattere generale**, si segnalano i seguenti provvedimenti.

(a) Misure non connesse alla superficie e/o agli animali

1.a Disposizioni in materia di appalti pubblici:

- DRD n. 53 del 05/03/2020, con il quale sono state approvate le *“Tabelle contenenti le riduzioni ed esclusioni per il mancato rispetto delle regole sugli appalti pubblici – ante Sblocca cantieri e post Sblocca cantieri”*;
- DRD n. 90 del 08/05/2020, con il quale sono state approvate le *“Linee guida per i beneficiari privati tenuti al rispetto della normativa in materia di appalti pubblici ai sensi dell'articolo 1, comma 2, lettere a) e b) del Decreto Legislativo 18 aprile 2016, n. 50”*;

2.a Disposizioni attuative generali:

- DRD n. 352 del 30/12/2020, con cui sono state aggiornate le *“Disposizioni attuative generali - Misure non connesse alla superficie e/o agli animali”* (versione 3.2), alla luce dell'adozione delle nuove disposizioni regolamentari a livello comunitario, che hanno modificano la normativa per lo sviluppo rurale e per i fondi SIE (anche alla luce dell'emergenza epidemiologica da COVID-19), nonché considerando le modifiche normative

intervenute a livello nazionale (codice dei contratti pubblici, antimafia, etc.), le nuove disposizioni impartite dall'Organismo Pagatore AgEA e, infine, sulla base delle ulteriori disposizioni adottate dall'AdG successivamente alla precedente versione 3.1;

(b) Misure connesse alla superficie e/o agli animali

1.b Disposizioni attuative generali:

- DRD n. 82 del 15/04/2020, con cui è stata approvata la versione 5.0 delle “*Disposizioni attuative generali - Misure connesse alla superficie e/o agli animali*”, propedeutica ai fini dell'apertura della Campagna 2020, e che introduce semplificazioni in relazione alle modalità di aggiornamento del fascicolo aziendale, ai titoli di possesso e alle modalità di sottoscrizione delle domande, in coerenza con le circolari AgEA;

2.b Disposizioni in materia di sanzioni e riduzioni:

- DRD n. 56 del 09/03/2020, con il quale sono state approvate le “*Disposizioni regionali in materia di riduzioni ed esclusioni del sostegno per inadempienze dei beneficiari agli impegni specifici relativi alla Tipologia di intervento 8.1.1*”.

Sempre in relazione alle **Misure connesse alla superficie e/o agli animali**, con riferimento, in particolare, alle iniziative volte alla riduzione dei tempi di istruttoria nonché all'accelerazione dei pagamenti, sono state messe in campo, di concerto con l'Organismo Pagatore AgEA, numerose azioni, anche alla luce delle nuove ed impreviste esigenze connesse alla pandemia da COVID-19. In particolare, con riferimento alla **Campagna 2019**, i pagamenti delle domande si sarebbero dovuti effettuare entro il termine del 30/06/2020 ai sensi dell'art. 75 del Reg. (UE) n. 1306/2013.

L'esigenza di massimizzare i pagamenti al 30/06, tuttavia, è entrata in conflitto con le notevoli criticità emerse per effetto della pandemia da COVID-19 e delle conseguenti misure restrittive imposte dalle autorità, che hanno reso estremamente difficile lo svolgimento di tutte le attività volte a raggiungere l'obiettivo previsto, rispetto al quale l'AdG era passibile di riduzioni ai sensi dell'art. 5-bis del Reg. (UE) n. 907/2014. Infatti, la sospensione dei procedimenti, la chiusura al pubblico degli uffici, l'home working per dipendenti e CAA con la conseguente necessità per tutti di doversi adattare a nuovi schemi di lavoro e produttività, ha comportato inevitabili ritardi nella chiusura delle istruttorie.

Per tali motivi, sono state presentate formali richieste ai Servizi della Commissione ai fini del riconoscimento di una deroga ai termini di pagamento applicabili alla Campagna 2019. A seguito di tali richieste, la CE ha stabilito, in un primo momento, di non applicare riduzioni ai pagamenti effettuati tra il 01/07/2020 e il 15/10/2020 ai sensi del paragrafo 4 dell'art. 5-bis del Reg. (UE) n. 907/2014. Successivamente, la Commissione ha disposto con nota Ares n. (2020)6098015 del 13/10/2020 di non applicare riduzioni anche ai pagamenti effettuati tra il 16/10/2020 ed il 31/12/2020 ai sensi del medesimo paragrafo 4 dell'art. 5-bis del Reg. (UE) n. 907/2014. Resta confermato, tuttavia, che i pagamenti effettuati dopo il 31/12/2020 saranno oggetto di riduzioni a norma dell'art. 5-bis del Reg. (UE) n. 907/2014.

Inoltre, l'AdG ha fornito specifiche istruzioni agli Uffici per accelerare le istruttorie e massimizzare i pagamenti entro le scadenze previste.

Infine, l'AdG ha **rafforzato la task force impegnata nelle attività di istruttoria delle domande di pagamento** della Campagna 2019, e sono stati effettuati frequenti incontri periodici con gli istruttori e incontri bilaterali con AgEA, con l'intento di accelerare la risoluzione di problematiche e criticità.

In relazione agli **strumenti informatici a supporto della semplificazione delle procedure**, in continuità con le attività già avviate nel corso del 2019, nel 2020 si è proseguito con la informatizzazione delle Domande di Sostegno, finalizzate a velocizzare le fasi istruttorie delle domande di sostegno e/o pagamento nonché la sottoscrizione dei Provvedimenti di Concessione con particolare riferimento alle Tipologia di intervento 4.1.1 e P.I.G.

Di seguito il dettaglio delle attività:

- **SiiD – Sistema Informativo per Istruttoria Domande:** sviluppato in considerazione al cospicuo numero di domande e alla sempre minore disponibilità di personale, anche a seguito del pre-pensionamento.
- **Sistema di monitoraggio SISMAR:** l'attività, già avviata nel corso degli anni precedenti, di sviluppo e configurazione del SISMAR quale strumento IT da adoperare a supporto delle attività di analisi, valutazione, monitoraggio e controllo del PSR Campania 2014-2020;

Già nel corso del 2019, l'AdG ha intrapreso numerose azioni per favorire la **riduzione del tasso di errore**, proseguite anche nel corso del 2020 concretizzandosi principalmente nell'adozione di manuali, procedure e circolari in grado di migliorare livelli di efficacia e di efficienza del sistema di gestione e controllo del PSR.

Nell'ambito degli interventi volti a presidiare il PSR attraverso il confronto permanente con il territorio sulle tematiche dell'agricoltura e dello sviluppo rurale al fine di individuare i punti di forza e di debolezza del Programma ed intervenire sulle principali tematiche del settore che necessitano di essere affrontate in modo prioritario, l'AdG ha organizzato:

Incontri del “Tavolo Verde”: importante luogo di confronto e concertazione delle politiche agricole tra Ente Regionale e mondo agricolo. Gli obiettivi del Tavolo sono: i) dare slancio alle attività regionali in favore del mondo agricolo, per mettere a fuoco i principali problemi del settore; ii) definire obiettivi, proposte e soluzioni in sinergia con gli Enti e le Istituzioni, favorendo l'interlocuzione con le associazioni di settore. Gli incontri organizzati nel corso del 2020 hanno avuto ad oggetto, tra l'altro, la condivisione della riorganizzazione razionale, sinergica e organica dei finanziamenti residui a valere sull'attuale programmazione 2014-20 (maggio 2020)

La proposta condivisa è stata poi sottoposta al vaglio dei Servizi della Commissione europea per un primo accordo informale e inviata con procedura scritta al Comitato di Sorveglianza del PSR Campania 2014/2020 per la consultazione formale, che si è conclusa a luglio. A settembre è stata approvata la modifica del PSR Campania 2014-2020 - versione 8.1.

Al **Comitato di Sorveglianza del 18/12/2020** sono state proposte ulteriori modifiche al PSR, inerenti la nuova delimitazione delle aree svantaggiate con vincoli diversi dalle zone montane (ANC) in accordo con il DM MiPAAF n 6277 del 8.06.2020, e l'introduzione di una tipologia (21.1.2) mirata a ristorare il settore del vino particolarmente colpito dalla crisi pandemica.

4. PRINCIPALI ATTIVITA' DI COMUNICAZIONE PER DARE ADEGUATA PUBBLICITÀ AL PROGRAMMA

Nell'ambito dell'attività di comunicazione e pubblicità del PSR Campania 2014-2020, la Regione, in linea con quanto disposto dai Regolamenti comunitari, ha svolto nel 2020 le seguenti attività di comunicazione svolte in coerenza al Piano di Comunicazione riferito alla IV annualità approvato con DRD 2 del 29/04/2020.

Di seguito i principali **eventi e seminari divulgativi** promossi dal PSR Campania nel corso del 2020:



- organizzazione della nuova campagna di ascolto sui territori finalizzata all'elaborazione della nuova politica agricola regionale "Campania 2020: L'Agricoltura si muove". La campagna ha previsto 5 incontri tematici, uno per ciascuna provincia, che si sono svolti dall'11 al 27 febbraio 2020 presso le 5 sedi provinciali delle Camere di Commercio;
- organizzazione di un ciclo di attività seminari e sessioni di coaching, sia in presenza che da remoto, volte alla riduzione del tasso di errore, in particolare dedicate al codice degli appalti di supporto ai tecnici istruttori e ai RUP coinvolti nell'attuazione del Programma (gennaio – luglio 2020).

Sono stati inviati agli iscritti al servizio informativo, **42 numeri** della newsletter **PSRComunica** dedicata alle principali opportunità offerte dal Programma, con particolare riguardo ai bandi di attuazione delle tipologie d'intervento e **13 numeri** della newsletter Appalti rivolta ai funzionari delle Pubbliche Amministrazioni con l'obiettivo di rafforzare la capacità amministrativa nell'applicazione del Decreto Legislativo n. 50/2016.

Sono stati prodotti i seguenti **audiovisivi** a taglio divulgativo e a taglio formativo:

- 7 reportage
- 3 rural stories
- 24 video sul codice degli appalti
- 53 video informativi
- 45 interviste ai protagonisti

Tutti gli audiovisivi sono pubblicati sul **canale youtube del PSR Campania** e linkati sul portale istituzionale del Programma. Nel corso del 2020 il canale youtube del Programma ha contato 25.000 visualizzazioni, + 175 iscritti ed una durata media di visualizzazione di 3'24".



Le **attività di ascolto e di customer satisfaction** realizzate nel 2020 hanno previsto:

- la divulgazione del report dell'indagine online volta ad indagare la percezione dell'efficacia del Programma di Sviluppo Rurale 2014-2020 della Regione Campania da parte degli stakeholder, i fruitori, i destinatari delle misure, e quindi gli imprenditori agricoli, i tecnici agricoli, i funzionari pubblici, le organizzazioni di categoria (gennaio 2020);
- la realizzazione di una nuova indagine on line volta a verificare sia l'esigenza di semplificazione, di snellimento procedurale e di sburocratizzazione del Programma sia l'efficacia delle misure previste dal Piano Socio-Economico della Regione Campania, strumento di sostegno alle attività produttive, alle famiglie e alle imprese, pensato proprio per contrastare la difficile congiuntura legata al lockdown (giugno 2020);
- La mappatura degli stakeholder dell'amministrazione per offrire un servizio più rispondente alle reali esigenze, efficace ed efficiente (novembre 2020).

Sono stati realizzati i seguenti **prodotti editoriali divulgativi**:

- progettazione e impaginazione report indagine di customer;
- progettazione grafica nuova indagine di customer;
- progettazione e impaginazione materiali di comunicazione a supporto dell'iniziativa "Campania 2020. L'agricoltura si muove";
- progettazione grafica volume esiti del percorso di ascolto "Campania 2020 L'agricoltura si muove";
- progettazione elementi grafici per il nuovo portale web della comunicazione e della customer;
- rassegna stampa mensile, format grafico;
- attestati di partecipazione.
- progettazione grafiche per Comitato di Sorveglianza.

Nel corso del 2020, sono proseguite le attività sulla **nuova piattaforma web dedicata alla comunicazione ed alla customer satisfaction**. Implementati nuovi format per ospitare i sistemi di customer satisfaction e i sondaggi on line e gli strumenti di monitoraggio e reportistica. Nuovi menu "Segnalazioni e reclami", "chi siamo", "ascolto", "gallery", "memo", "Focus" con i sottomenu dedicati all'emergenza "COVID-19", una rubrica informativa "Rete Rurale Nazionale" ed una sezione dedicata alla rassegna stampa "Dai Media". Realizzato, inoltre, il primo modulo di indagine "PSR Campania, terza indagine sull'efficacia del programma". Al fine di consentire la segnalazione delle buone pratiche, realizzato un nuovo modulo con relativo template per semplificare la fase di compilazione da parte degli uffici territoriali e ottimizzare l'archiviazione da parte degli uffici preposti.

Sono state garantite le imprescindibili attività di supporto alla stesura di documenti di studio e di analisi sulle politiche dell'Assessorato e sui fondi strutturali, interagendo con l'ufficio stampa regionale e fungendo da raccordo tra l'Assessorato, la UOD, Sviluppo Campania e gli Uffici regionali preposti alla comunicazione istituzionale. Sono stati redatti i comunicati stampa, le rassegne stampa, documenti e materiale informativo da veicolare alle testate giornalistiche regionali e nazionali. Sono stati redatti contenuti per la sezione "PSR Campania" del portale web dell'Assessorato all'Agricoltura. A causa dell'emergenza epidemiologica, inoltre, allineamento contenutistico

della sezione dedicata alle misure anti-Covid adottate dalla Regione Campania a sostegno dell'agricoltura ed elaborazione testi per le informative sulle misure anti covid.



CONTACT CENTER

Monitoraggio costante del form reclami e suggerimenti, degli acconti di posta e dei form dedicati alla comunicazione del Programma. Nella fase del primo lockdown sostituzione del numero verde con mail dedicata psrcomunica@regione.campania.it.

COMITATO DI SORVEGLIANZA

Nel 2020 si è tenuto il Comitato di Sorveglianza nei giorni 17 e 18 dicembre. A causa dell'emergenza epidemiologica da Covid 19, gli incontri si sono tenuti in modalità video conferenza. L'Autorità di Gestione si è collegata con i componenti del Comitato dal Palazzo "Monica Tavernini" di Napoli sede di Sviluppo Campania.

6. ALLEGATI

Tabelle dettagliate relative al livello di attuazione per aspetti specifici compresi gli indicatori di output

Aspetto specifico 1A							
FA/M	Nome dell'indicatore di obiettivo	Periodo	In base all'approvato (se pertinente)	Utilizzazione (%)	Realizzato	Utilizzazione (%)	Target finale 2023
1A	T1: percentuale di spesa a norma degli articoli 14, 15 e 35 del regolamento (UE) n. 1305/2013 in relazione alla spesa totale per il PSR (aspetto specifico 1A)	2014-2020			0,18	5,77	3,12
		2014-2019			0,08	2,56	
		2014-2018			0,02	0,64	
		2014-2017			0,02	0,64	
		2014-2016					
		2014-2015					

Aspetto specifico 1B							
FA/M	Nome dell'indicatore di obiettivo	Periodo	In base all'approvato (se pertinente)	Utilizzazione (%)	Realizzato	Utilizzazione (%)	Target finale 2023
1B	T2: numero totale di operazioni di cooperazione sovvenzionate nel quadro della misura di cooperazione [articolo 35 del regolamento (UE) n. 1305/2013] (gruppi, reti/poli, progetti pilota...) (aspetto specifico 1B)	2014-2020			14,00	8,92	157,00
		2014-2019			11,00	7,01	
		2014-2018					
		2014-2017					
		2014-2016					
		2014-2015					

Aspetto specifico 1C							
FA/M	Nome dell'indicatore di obiettivo	Periodo	In base all'approvato (se pertinente)	Utilizzazione (%)	Realizzato	Utilizzazione (%)	Target finale 2023
1C	T3: numero totale di partecipanti formati a norma dell'articolo 14 del regolamento (UE) n. 1305/2013 (aspetto specifico 1C)	2014-2020			2.675,00	22,87	11.697,00
		2014-2019			1.245,00	10,64	
		2014-2018			267,00	2,28	
		2014-2017			267,00	2,28	
		2014-2016			86,00	0,74	
		2014-2015					

Aspetto specifico 2A							
FA/M	Nome dell'indicatore di obiettivo	Periodo	In base all'approvato (se pertinente)	Utilizzazione (%)	Realizzato	Utilizzazione (%)	Target finale 2023
2A	T4: percentuale di aziende agricole che fruiscono del sostegno del PSR per investimenti di ristrutturazione e ammodernamento (aspetto specifico 2A)	2014-2020	0,73	83,68	0,59	67,63	0,87
		2014-2019	0,60	68,78	0,56	64,19	
		2014-2018	0,60	68,78	0,44	50,44	
		2014-2017			0,11	12,61	
		2014-2016			0,08	9,17	
		2014-2015					
FA/M	Indicatore di prodotto	Periodo	Impegnato	Utilizzazione (%)	Realizzato	Utilizzazione (%)	Pianificato 2023
2A	O1 - Spesa pubblica totale	2014-2020	274.088.323,40	85,93	184.068.270,34	57,71	318.952.094,00
M01	O1 - Spesa pubblica totale	2014-2020	1.395.731,03	58,44	419.964,32	17,59	2.388.169,00
M01.1	O1 - Spesa pubblica totale	2014-2020			419.964,32	17,59	2.388.169,00
M01.1	O12 - Numero di partecipanti alla formazione	2014-2020			286,00	24,83	1.152,00
M02	O1 - Spesa pubblica totale	2014-2020	1.285.264,23	44,47	89.468,85	3,10	2.890.000,00
M02.1	O13 - Numero di beneficiari che hanno ricevuto una consulenza	2014-2020			109,00	4,95	2.200,00
M04	O1 - Spesa pubblica totale	2014-2020	208.570.573,61	85,71	143.782.839,64	59,09	243.333.162,00
M04	O2 - Investimenti totali	2014-2020			213.351.462,61	66,40	321.333.164,25
M04.1	O1 - Spesa pubblica totale	2014-2020			124.079.377,08	55,89	222.000.000,00
M04.1	O4 - Numero di aziende agricole/beneficiari che hanno fruito di un sostegno	2014-2020			801,00	67,09	1.194,00
M04.3	O1 - Spesa pubblica totale	2014-2020			18.453.462,56	86,50	21.333.164,25
M06	O1 - Spesa pubblica totale	2014-2020	59.763.200,02	104,16	39.365.693,70	68,61	57.374.403,00
M06	O2 - Investimenti totali	2014-2020			53.414.875,29	65,22	81.897.332,69
M08	O1 - Spesa pubblica totale	2014-2020	1.498.195,61	100,00	178.465,10	11,91	1.498.195,00
M08.6	O1 - Spesa pubblica totale	2014-2020			178.465,10	11,91	1.498.195,00
M16	O1 - Spesa pubblica totale	2014-2020	1.575.358,90	28,81	231.838,73	4,24	5.468.165,00
M21	O1 - Spesa pubblica totale	2014-2020					6.000.000,00
M21	O4 - Numero di aziende agricole/beneficiari che hanno fruito di un sostegno	2014-2020					700,00

Aspetto specifico 2B							
FA/M	Nome dell'indicatore di obiettivo	Periodo	In base all'approvato (se pertinente)	Utilizzazione (%)	Realizzato	Utilizzazione (%)	Target finale 2023
2B	T5: percentuale di aziende agricole che attuano un piano di sviluppo/investimenti per i giovani agricoltori con il sostegno del PSR (aspetto specifico 2B)	2014-2020	0,66	68,70	0,45	46,84	0,96
		2014-2019	0,36	37,47	0,34	35,39	
		2014-2018	0,36	37,47	0,32	33,31	
		2014-2017					
		2014-2016					
		2014-2015					
FA/M	Indicatore di prodotto	Periodo	Impegnato	Utilizzazione (%)	Realizzato	Utilizzazione (%)	Pianificato 2023
2B	O1 - Spesa pubblica totale	2014-2020	151.731.803,56	63,74	67.586.909,94	28,39	238.039.906,00
M01	O1 - Spesa pubblica totale	2014-2020	1.714.905,00	63,05	882.060,35	32,43	2.719.906,00
M01.1	O1 - Spesa pubblica totale	2014-2020			882.060,35	32,43	2.719.906,00
M01.1	O12 - Numero di partecipanti alla formazione	2014-2020			721,00	54,83	1.315,00
M02	O1 - Spesa pubblica totale	2014-2020	181.978,10	13,79	0,00	0,00	1.320.000,00
M02.1	O13 - Numero di beneficiari che hanno ricevuto una consulenza	2014-2020			0,00	0,00	1.100,00
M04	O1 - Spesa pubblica totale	2014-2020	104.914.920,46	62,08	42.322.849,59	25,04	169.000.000,00
M04	O2 - Investimenti totali	2014-2020			58.217.280,60	31,02	187.700.000,00
M04.1	O4 - Numero di aziende agricole/beneficiari che hanno fruito di un sostegno	2014-2020			429,00	32,62	1.315,00
M06	O1 - Spesa pubblica totale	2014-2020	44.920.000,00	69,11	24.382.000,00	37,51	65.000.000,00
M06.1	O1 - Spesa pubblica totale	2014-2020			24.382.000,00	37,51	65.000.000,00
M06.1	O4 - Numero di aziende agricole/beneficiari che hanno fruito di un sostegno	2014-2020			619,00	47,07	1.315,00

Aspetto specifico 3A								
FA/M	Nome dell'indicatore di obiettivo	Periodo	In base all'approvato (se pertinente)	Utilizzazione (%)	Realizzato	Utilizzazione (%)	Target finale 2023	
3A	T6: percentuale di aziende agricole che ricevono un sostegno per la partecipazione a regimi di qualità, mercati locali e filiere corte, nonché ad associazioni/organizzazioni di produttori (aspetto specifico 3A)	2014-2020	0,55	103,26	0,46	86,37	0,53	
		2014-2019	0,56	105,14	0,44	82,61		
		2014-2018	0,51	95,75	0,41	76,98		
		2014-2017						
		2014-2016						
		2014-2015						
	TS2 -% imprese agroalimentari supportate dalla M 4.2 (%)	2014-2020				1,01	72,66	1,39
		2014-2019						
		2014-2018				0,60	43,17	
		2014-2017						
		2014-2016						
		2014-2015						
FA/M	Indicatore di prodotto	Periodo	Impegnato	Utilizzazione (%)	Realizzato	Utilizzazione (%)	Pianificato 2023	
3A	O1 - Spesa pubblica totale	2014-2020	172.676.805,45	110,97	100.300.904,23	64,46	155.611.459,00	
M01	O1 - Spesa pubblica totale	2014-2020	256.215,00	29,82	0,00	0,00	859.215,00	
M01.1	O1 - Spesa pubblica totale	2014-2020			0,00	0,00	859.215,00	
M01.1	O12 - Numero di partecipanti alla formazione	2014-2020			0,00	0,00	924,00	
M02	O1 - Spesa pubblica totale	2014-2020	978.450,80	89,77	113.951,85	10,45	1.090.000,00	
M02.1	O13 - Numero di beneficiari che hanno ricevuto una consulenza	2014-2020			202,00	23,30	867,00	
M03	O1 - Spesa pubblica totale	2014-2020	3.777.328,64	48,77	2.025.189,44	26,15	7.744.398,00	
M03.1	O4 - Numero di aziende agricole/beneficiari che hanno fruito di un sostegno	2014-2020			368,00	76,67	480,00	
M04	O1 - Spesa pubblica totale	2014-2020	77.631.413,15	98,57	42.157.313,69	53,53	78.761.549,00	
M04	O2 - Investimenti totali	2014-2020			83.064.627,38	52,73	157.523.098,00	
M04.1	O3 - Numero di azioni/operazioni sovvenzionate	2014-2020			68,00	72,34	94,00	
M04.2								
M09	O1 - Spesa pubblica totale	2014-2020	300.000,00	100,00	299.586,00	99,86	300.000,00	
M09	O3 - Numero di azioni/operazioni sovvenzionate	2014-2020			1,00	100,00	1,00	
M09	O9 - Numero di aziende agricole che partecipano a regimi sovvenzionati	2014-2020			210,00	109,95	191,00	
M14	O1 - Spesa pubblica totale	2014-2020	89.337.530,90	151,33	55.492.258,41	94,00	59.034.970,00	

M14	O4 - Numero di aziende agricole/beneficiari che hanno fruito di un sostegno	2014-2020			425,00	70,83	600,00
M16	O1 - Spesa pubblica totale	2014-2020	395.866,96	5,06	212.604,84	2,72	7.821.327,00
M16.4	O9 - Numero di aziende agricole che partecipano a regimi sovvenzionati	2014-2020			28,00	48,28	58,00

Aspetto specifico 3B							
FA/M	Nome dell'indicatore di obiettivo	Periodo	In base all'approvato (se pertinente)	Utilizzazione (%)	Realizzato	Utilizzazione (%)	Target finale 2023
3B	T7: percentuale di aziende agricole che partecipano a regimi di gestione del rischio (aspetto specifico 3B)	2014-2020			0,01	68,44	0,01
		2014-2019			0,01	68,44	
		2014-2018					
		2014-2017					
		2014-2016					
		2014-2015					
FA/M	Indicatore di prodotto	Periodo	Impegnato	Utilizzazione (%)	Realizzato	Utilizzazione (%)	Pianificato 2023
3B	O1 - Spesa pubblica totale	2014-2020	7.702.995,46	103,25	5.593.332,20	74,97	7.460.425,00
M05	O1 - Spesa pubblica totale	2014-2020	7.702.995,46	103,25	5.593.332,20	74,97	7.460.425,00
M05.1	O4 - Numero di aziende agricole/beneficiari che hanno fruito di un sostegno	2014-2020			11,00	55,00	20,00



Priorità P4								
FA/M	Nome dell'indicatore di obiettivo	Periodo	In base all'approvato (se pertinente)	Utilizzazione (%)	Realizzato	Utilizzazione (%)	Target finale 2023	
P4	T13: percentuale di terreni boschivi oggetto di contratti di gestione volti a migliorare la gestione del suolo e/o a prevenire l'erosione del suolo (aspetto specifico 4C)	2014-2020			10,38	106,20	9,77	
		2014-2019			10,00	102,32		
		2014-2018			3,63	37,14		
		2014-2017			1,75	17,91		
		2014-2016			0,96	9,82		
		2014-2015						
	T11: percentuale di terreni boschivi oggetto di contratti di gestione volti a migliorare la gestione idrica (aspetto specifico 4B)	2014-2020				10,38	106,20	9,77
		2014-2019				10,00	102,32	
		2014-2018				3,63	37,14	
		2014-2017				1,75	17,91	
		2014-2016				0,96	9,82	
		2014-2015						
	T8: percentuale di foreste/altre superfici boschive oggetto di contratti di gestione a sostegno della biodiversità (aspetto specifico 4A)	2014-2020				10,38	106,20	9,77
		2014-2019				10,00	102,32	
		2014-2018				3,63	37,14	
		2014-2017				1,75	17,91	
		2014-2016				0,96	9,82	
		2014-2015						
	T12: percentuale di terreni agricoli oggetto di contratti di gestione volti a migliorare la gestione del suolo e/o a prevenire l'erosione del suolo (aspetto specifico 4C)	2014-2020				14,15	110,79	12,77
		2014-2019				14,11	110,48	
		2014-2018				14,46	113,22	
		2014-2017				3,77	29,52	
		2014-2016				2,34	18,32	
		2014-2015						
T10: percentuale di terreni agricoli oggetto di contratti di gestione volti a migliorare la gestione idrica (aspetto specifico 4B)	2014-2020				14,15	110,79	12,77	
	2014-2019				14,11	110,48		
	2014-2018				14,46	113,22		
	2014-2017				3,77	29,52		
	2014-2016				2,34	18,32		
	2014-2015							
T9: percentuale di terreni agricoli oggetto di contratti di gestione a sostegno della biodiversità e/o dei paesaggi (aspetto specifico 4A)	2014-2020				14,15	110,79	12,77	
	2014-2019				14,11	110,48		
	2014-2018				14,46	113,22		
	2014-2017				3,77	29,52		



Fondo europeo agricolo
per lo sviluppo rurale:
l'Europa investe nelle zone rurali



Assessorato Agricoltura



		2014-2016			2,34	18,32	
		2014-2015					
	TS1 -% siti Natura 2000 in area B, C e D coperti dai Piani di Gestione (%)	2014-2020					100,00
		2014-2019					
		2014-2018					
		2014-2017					
		2014-2016					
		2014-2015					
	TS1 -% siti Natura 2000 in area Ce D coperti dai Piani di Gestione (%)	2014-2020					100,00
		2014-2019					
		2014-2018					
		2014-2017					
		2014-2016					
		2014-2015					
FA/M	Indicatore di prodotto	Periodo	Impegnato	Utilizzazione (%)	Realizzato	Utilizzazione (%)	Pianificato 2023
P4	O1 - Spesa pubblica totale	2014-2020	707.026.214,08	96,39	528.855.268,22	72,10	733.517.656,00
M01	O1 - Spesa pubblica totale	2014-2020	2.301.199,50	70,30	485.628,10	14,83	3.273.537,00
M01.1	O1 - Spesa pubblica totale	2014-2020			485.628,10	14,83	3.273.537,00
M01.1	O12 - Numero di partecipanti alla formazione	2014-2020			1.668,00	22,60	7.380,00
M02	O1 - Spesa pubblica totale	2014-2020	824.328,20	39,82	66.997,60	3,24	2.070.000,00
M02.1	O13 - Numero di beneficiari che hanno ricevuto una consulenza	2014-2020			68,00	4,04	1.683,00
M04	O1 - Spesa pubblica totale	2014-2020	32.709.969,41	88,41	6.824.788,57	18,45	37.000.000,00
M04	O2 - Investimenti totali	2014-2020			6.824.788,57	18,45	37.000.000,00
M04.4	O3 - Numero di azioni/operazioni sovvenzionate	2014-2020			84,00	32,31	260,00
M07	O1 - Spesa pubblica totale	2014-2020	5.850.436,51	100,00	0,00	0,00	5.850.436,00
M07.1	O3 - Numero di azioni/operazioni sovvenzionate	2014-2020			0,00	0,00	60,00
M08	O1 - Spesa pubblica totale	2014-2020	44.418.614,83	44,59	5.641.407,93	5,66	99.612.520,00
M08.3	O1 - Spesa pubblica totale	2014-2020			1.981.548,74	3,49	56.783.062,00
M08.3	O4 - Numero di aziende agricole/beneficiari che hanno fruito di un sostegno	2014-2020			0,00	0,00	72,00
M08.4	O1 - Spesa pubblica totale	2014-2020			0,00	0,00	5.930.193,00
M08.5	O1 - Spesa pubblica totale	2014-2020			3.659.859,19	9,92	36.899.265,00



Fondo europeo agricolo
per lo sviluppo rurale:
l'Europa investe nelle zone rurali



M08.5	O3 - Numero di azioni/operazioni sovvenzionate	2014-2020			34,00	30,36	112,00
M08.5	O5 - Superficie totale (ha)	2014-2020			182,14	15,27	1.193,00
M10	O1 - Spesa pubblica totale	2014-2020	188.074.917,82	110,66	139.742.862,47	82,22	169.953.392,00
M10.1	O5 - Superficie totale (ha)	2014-2020			51.998,78	121,08	42.946,31
M11	O1 - Spesa pubblica totale	2014-2020	96.614.142,63	125,47	75.075.084,30	97,50	77.000.000,00
M11.1	O5 - Superficie totale (ha)	2014-2020			13.856,00	88,58	15.642,64
M11.2	O5 - Superficie totale (ha)	2014-2020			12.000,15	103,48	11.597,12
M13	O1 - Spesa pubblica totale	2014-2020	308.034.273,82	102,41	280.271.050,38	93,18	300.788.936,00
M13.1	O5 - Superficie totale (ha)	2014-2020			157.230,81	140,58	111.843,15
M13.2	O5 - Superficie totale (ha)	2014-2020			0,00	0,00	27.352,38
M13.3	O5 - Superficie totale (ha)	2014-2020			0,00	0,00	6.686,12
M15	O1 - Spesa pubblica totale	2014-2020	25.940.932,41	78,61	20.140.059,10	61,03	33.000.000,00
M15.1	O5 - Superficie totale (ha)	2014-2020			46.018,53	108,79	42.300,00
M16	O1 - Spesa pubblica totale	2014-2020	2.257.398,95	45,43	607.389,77	12,22	4.968.835,00

Aspetto specifico 5A

FA/M	Nome dell'indicatore di obiettivo	Periodo	In base all'approvato (se pertinente)	Utilizzazione (%)	Realizzato	Utilizzazione (%)	Target finale 2023
5A	T14: percentuale di terreni irrigui che passano a sistemi di irrigazione più efficienti (aspetto specifico 5A)	2014-2020			1,87	102,70	1,82
		2014-2019			1,38	75,79	
		2014-2018			1,31	71,95	
		2014-2017			0,30	16,48	
		2014-2016					
		2014-2015					
FA/M	Indicatore di prodotto	Periodo	Impegnato	Utilizzazione (%)	Realizzato	Utilizzazione (%)	Pianificato 2023
5A	O1 - Spesa pubblica totale	2014-2020	14.674.903,20	47,10	8.369.027,83	26,86	31.155.405,00
M01	O1 - Spesa pubblica totale	2014-2020	0,00	0,00	0,00	0,00	138.187,00
M01.1	O1 - Spesa pubblica totale	2014-2020			0,00	0,00	138.187,00
M01.1	O12 - Numero di partecipanti alla formazione	2014-2020			0,00	0,00	132,00
M02	O1 - Spesa pubblica totale	2014-2020	365.944,00	43,05	9.450,00	1,11	850.000,00
M02.1	O13 - Numero di beneficiari che hanno ricevuto una consulenza	2014-2020			14,00	2,10	667,00
M04	O1 - Spesa pubblica totale	2014-2020	14.261.959,20	48,60	8.359.577,83	28,49	29.342.878,00
M04	O2 - Investimenti totali	2014-2020			3.706.847,75	9,47	39.123.837,00
M04	O5 - Superficie totale (ha)	2014-2020			1.576,41	102,47	1.538,40
M04.1 M04.3	O3 - Numero di azioni/operazioni sovvenzionate	2014-2020			42,00	64,62	65,00
M16	O1 - Spesa pubblica totale	2014-2020	47.000,00	5,70	0,00	0,00	824.340,00

Aspetto specifico 5C							
FA/M	Nome dell'indicatore di obiettivo	Periodo	In base all'approvato (se pertinente)	Utilizzazione (%)	Realizzato	Utilizzazione (%)	Target finale 2023
5C	T16: totale degli investimenti nella produzione di energia rinnovabile (in EUR) (aspetto specifico 5C)	2014-2020	7.165.291,28	89,57	1.039.227,35	12,99	8.000.000,00
		2014-2019	7.540.321,56	94,25	136.202,15	1,70	
		2014-2018					
		2014-2017					
		2014-2016					
		2014-2015					
FA/M	Indicatore di prodotto	Periodo	Impegnato	Utilizzazione (%)	Realizzato	Utilizzazione (%)	Pianificato 2023
5C	O1 - Spesa pubblica totale	2014-2020	8.226.193,92	90,93	1.054.061,15	11,65	9.046.856,00
M01	O1 - Spesa pubblica totale	2014-2020	0,00	0,00	0,00	0,00	420.106,00
M01.1	O1 - Spesa pubblica totale	2014-2020			0,00	0,00	420.106,00
M01.1	O12 - Numero di partecipanti alla formazione	2014-2020			0,00	0,00	216,00
M02	O1 - Spesa pubblica totale	2014-2020	93.135,80	93,14	14.833,80	14,83	100.000,00
M02.1	O13 - Numero di beneficiari che hanno ricevuto una consulenza	2014-2020			15,00	18,07	83,00
M07	O1 - Spesa pubblica totale	2014-2020	8.133.058,12	101,66	1.039.227,35	12,99	8.000.000,00
M07.2	O3 - Numero di azioni/operazioni sovvenzionate	2014-2020			3,00	18,75	16,00
M07.2 M07.3 M07.4 M07.5 M07.6 M07.7 M07.8	O2 - Investimenti totali	2014-2020			2.078.454,70	25,98	8.000.000,00
M16	O1 - Spesa pubblica totale	2014-2020	0,00	0,00	0,00	0,00	526.750,00

Aspetto specifico 5D							
FA/M	Nome dell'indicatore di obiettivo	Periodo	In base all'approvato (se pertinente)	Utilizzazione (%)	Realizzato	Utilizzazione (%)	Target finale 2023
5D	T17: percentuale di UBA interessata da investimenti nella gestione dell'allevamento miranti a ridurre le emissioni di GHG e/o ammoniaca (aspetto specifico 5D)	2014-2020			1,30	68,67	1,89
		2014-2019			0,51	26,94	
		2014-2018			0,51	26,94	
		2014-2017					
		2014-2016					
		2014-2015					
FA/M	Indicatore di prodotto	Periodo	Impegnato	Utilizzazione (%)	Realizzato	Utilizzazione (%)	Pianificato 2023
5D	O1 - Spesa pubblica totale	2014-2020	7.477.620,30	82,28	1.773.361,98	19,51	9.088.531,00
M02	O1 - Spesa pubblica totale	2014-2020	14.867,00	29,73	0,00	0,00	50.000,00
M02.1	O13 - Numero di beneficiari che hanno ricevuto una consulenza	2014-2020			0,00	0,00	42,00
M04	O1 - Spesa pubblica totale	2014-2020	7.418.521,30	82,43	1.734.831,94	19,28	9.000.000,00
M04	O2 - Investimenti totali	2014-2020			2.652.810,30	29,48	9.000.000,00
M04.1 M04.3 M04.4	O3 - Numero di azioni/operazioni sovvenzionate	2014-2020			10,00	25,00	40,00
M04.1 M04.3 M04.4	O8 - Numero di unità di bestiame adulto (UBA) sovvenzionate	2014-2020			5.829,80	68,59	8.500,00
M16	O1 - Spesa pubblica totale	2014-2020	44.232,00	114,80	38.530,04	100,00	38.531,00

Aspetto specifico 5E							
FA/M	Nome dell'indicatore di obiettivo	Periodo	In base all'approvato (se pertinente)	Utilizzazione (%)	Realizzato	Utilizzazione (%)	Target finale 2023
5E	T19: percentuale di terreni agricoli e forestali oggetto di contratti di gestione che contribuiscono al sequestro e alla conservazione del carbonio (aspetto specifico 5E)	2014-2020			0,01	53,18	0,02
		2014-2019					
		2014-2018					
		2014-2017					
		2014-2016			0,08	425,47	
		2014-2015					
FA/M	Indicatore di prodotto	Periodo	Impegnato	Utilizzazione (%)	Realizzato	Utilizzazione (%)	Pianificato 2023
5E	O1 - Spesa pubblica totale	2014-2020	17.484.293,31	127,59	7.320.158,00	53,42	13.703.312,00
M01	O1 - Spesa pubblica totale	2014-2020	0,00	0,00	0,00	0,00	163.312,00
M01.1	O1 - Spesa pubblica totale	2014-2020			0,00	0,00	163.312,00
M01.1	O12 - Numero di partecipanti alla formazione	2014-2020			0,00	0,00	156,00
M02	O1 - Spesa pubblica totale	2014-2020	60.670,50	11,24	0,00	0,00	540.000,00
M02.1	O13 - Numero di beneficiari che hanno ricevuto una consulenza	2014-2020			0,00	0,00	408,00
M08	O1 - Spesa pubblica totale	2014-2020	17.391.738,81	133,78	7.320.158,00	56,31	13.000.000,00
M08.1	O1 - Spesa pubblica totale	2014-2020			7.320.158,00	56,31	13.000.000,00
M08.1	O5 - Superficie totale (ha)	2014-2020			69,55	37,19	187,00
M16	O1 - Spesa pubblica totale	2014-2020	31.884,00				

Aspetto specifico 6A							
FA/M	Nome dell'indicatore di obiettivo	Periodo	In base all'approvato (se pertinente)	Utilizzazione (%)	Realizzato	Utilizzazione (%)	Target finale 2023
6A	T20: posti di lavoro creati nell'ambito dei progetti finanziati (aspetto specifico 6A)	2014-2020					156,00
		2014-2019					
		2014-2018			46,00	29,49	
		2014-2017					
		2014-2016					
		2014-2015					
FA/M	Indicatore di prodotto	Periodo	Impegnato	Utilizzazione (%)	Realizzato	Utilizzazione (%)	Pianificato 2023
6A	O1 - Spesa pubblica totale	2014-2020	113.720.669,49	84,58	24.314.625,49	18,08	134.451.583,00
M01	O1 - Spesa pubblica totale	2014-2020	0,00	0,00	0,00	0,00	236.175,00
M01.1	O1 - Spesa pubblica totale	2014-2020			0,00	0,00	236.175,00
M01.1	O12 - Numero di partecipanti alla formazione	2014-2020			0,00	0,00	192,00
M02	O1 - Spesa pubblica totale	2014-2020	434.961,30	39,90	30.225,00	2,77	1.090.000,00
M02.1	O13 - Numero di beneficiari che hanno ricevuto una consulenza	2014-2020			26,00	3,00	867,00
M06	O1 - Spesa pubblica totale	2014-2020	22.052.267,76	91,76	12.692.486,64	52,81	24.032.294,00
M06	O2 - Investimenti totali	2014-2020			13.872.055,44	48,98	28.323.775,00
M06.2 M06.4	O4 - Numero di aziende agricole/beneficiari che hanno fruito di un sostegno	2014-2020			347,00	78,86	440,00
M07	O1 - Spesa pubblica totale	2014-2020	90.655.459,07	97,85	11.547.174,51	12,46	92.643.884,00
M07.1 M07.2 M07.3 M07.4 M07.5 M07.6 M07.7 M07.8	O3 - Numero di azioni/operazioni sovvenzionate	2014-2020			172,00	57,33	300,00
M16	O1 - Spesa pubblica totale	2014-2020	577.981,36	3,51	44.739,34	0,27	16.449.230,00

Aspetto specifico 6B								
FA/M	Nome dell'indicatore di obiettivo	Periodo	In base all'approvato (se pertinente)	Utilizzazione (%)	Realizzato	Utilizzazione (%)	Target finale 2023	
6B	T23: posti di lavoro creati nell'ambito dei progetti finanziati (LEADER) (aspetto specifico 6B)	2014-2020					131,00	
		2014-2019						
		2014-2018						
		2014-2017						
		2014-2016						
		2014-2015						
	T22: percentuale di popolazione rurale che beneficia di migliori servizi/infrastrutture (aspetto specifico 6B)	2014-2020						0,00
		2014-2019						
		2014-2018						
		2014-2017						
		2014-2016						
		2014-2015						
	T21: percentuale di popolazione rurale interessata da strategie di sviluppo locale (aspetto specifico 6B)	2014-2020				85,59	100,25	85,38
		2014-2019				85,59	100,25	
		2014-2018				85,59	100,25	
		2014-2017				85,59	100,25	
		2014-2016				60,67	71,06	
		2014-2015						
FA/M	Indicatore di prodotto	Periodo	Impegnato	Utilizzazione (%)	Realizzato	Utilizzazione (%)	Pianificato 2023	
6B	O1 - Spesa pubblica totale	2014-2020	124.024.130,20	112,98	15.897.937,63	14,48	109.778.557,00	
M19	O1 - Spesa pubblica totale	2014-2020	124.024.130,20	112,98	15.897.937,63	14,48	109.778.557,00	
M19	O18 - Popolazione coperta dai GAL	2014-2020			1.571.563,00	100,26	1.567.536,00	
M19	O19 - Numero di GAL selezionati	2014-2020			15,00	100,00	15,00	
M19.1	O1 - Spesa pubblica totale	2014-2020			96.878,10	38,33	252.780,23	
M19.2	O1 - Spesa pubblica totale	2014-2020			2.395.421,44	2,87	83.402.276,31	
M19.3	O1 - Spesa pubblica totale	2014-2020			507.954,11	8,82	5.757.954,11	
M19.4	O1 - Spesa pubblica totale	2014-2020			12.897.683,98	63,33	20.365.546,35	

Aspetto specifico 6C

FA/M	Nome dell'indicatore di obiettivo	Periodo	In base all'approvato (se pertinente)	Utilizzazione (%)	Realizzato	Utilizzazione (%)	Target finale 2023
6C	T24: percentuale di popolazione rurale che beneficia di servizi/infrastrutture nuovi o migliorati (TIC) (aspetto specifico 6C)	2014-2020			1,20	19,81	6,06
		2014-2019			0,26	4,29	
		2014-2018			0,26	4,29	
		2014-2017					
		2014-2016					
		2014-2015					
FA/M	Indicatore di prodotto	Periodo	Impegnato	Utilizzazione (%)	Realizzato	Utilizzazione (%)	Pianificato 2023
6C	O1 - Spesa pubblica totale	2014-2020	20.400.000,00	98,19	9.254.485,00	44,54	20.776.375,00
M01	O1 - Spesa pubblica totale	2014-2020	0,00	0,00	0,00	0,00	276.375,00
M01.1	O1 - Spesa pubblica totale	2014-2020			0,00	0,00	276.375,00
M01.1	O12 - Numero di partecipanti alla formazione	2014-2020			0,00	0,00	240,00
M07	O1 - Spesa pubblica totale	2014-2020	20.400.000,00	99,51	9.254.485,00	45,14	20.500.000,00
M07.3	O15 - Popolazione che beneficia di migliori servizi/infrastrutture (TI o altro)	2014-2020			22.104,00	19,88	111.197,00
M07.3	O3 - Numero di azioni/operazioni sovvenzionate	2014-2020			1,00	100,00	1,00

QUADRO SINOTTICO DELLE PRIORITA' E TIPOLOGIE DI INTERVENTO DEL PSR CAMPANIA

PRIORITA' 1	ASPETTO SPECIFICO	MISURA CORRISPONDENTE	SOTTOMISURA	TIPOLOGIA D'INTERVENTO
1 – Promuovere il trasferimento di conoscenze e l'innovazione nel settore agricolo e forestale e nelle zone rurali	1A) Stimolare l'innovazione, la cooperazione e lo sviluppo della base di conoscenza nelle zone rurali	1 - Trasferimento di conoscenze e azioni di informazione	1.1 – Sostegno alla formazione professionale e acquisizione di competenza	1.1.1 – Sostegno ad azioni di formazione professionale e acquisizione di competenze.
			1.2 – Sostegno ad attività dimostrative e azioni di informazione	1.2.1 – Sostegno ad attività dimostrative e azioni di informazione
			1.3 – Scambi interaziendali di breve durata e visite alle aziende agricole e forestali	1.3.1 – Visite aziendali.
		2 – Servizi di consulenza, di sostituzione e di assistenza alla gestione delle aziende agricole	2.1 – Servizi di consulenza	2.1.1 – Servizi di consulenza aziendale
			2.3 – Sostegno alla formazione dei consulenti	2.3.1 – Formazione dei consulenti
		16 – Cooperazione	16.1 – Sostegno per la costituzione e il funzionamento dei gruppi operativi del PEI in materia di produttività e sostenibilità dell'agricoltura	16.1.1 – Sostegno per la costituzione e il funzionamento dei GO del PEI in materia di produttività e sostenibilità dell'agricoltura.
			16.3 – Cooperazione tra piccoli operatori per organizzare processi di lavoro in comune e condividere impianti e risorse, nonché per lo sviluppo/la commercializzazione del turismo	16.3.1 – Contributo per associazioni di imprese del turismo rurale.

PRIORITA' 1	ASPETTO SPECIFICO	MISURA CORRISPONDENTE	SOTTOMISURA	TIPOLOGIA D'INTERVENTO
			16.4 – Sostegno alla cooperazione di filiera, sia orizzontale che verticale, per la creazione e lo sviluppo di filiere corte e mercati locali e sostegno ad attività promozionali a raggio locale connesse allo sviluppo delle filiere corte e dei mercati locali	16.4.1 – Cooperazione orizzontale e verticale per creazione, sviluppo e promozione di filiere corte e mercati locali.
			16.5 – Sostegno per azioni congiunte per la mitigazione del cambiamento climatico e l'adattamento ad esso e sostegno per approcci comuni ai progetti e alle pratiche ambientali in corso	16.5.1 – Azioni congiunte per la mitigazione dei cambiamenti climatici e l'adattamento ad essi e per pratiche ambientali in corso.
			16.6 – Sostegno alla cooperazione di filiera per l'approvvigionamento sostenibile di biomasse da utilizzare nella produzione di alimenti e di energia e nei processi industriali	16.6.1 – Cooperazione di filiera per l'approvvigionamento sostenibile di biomasse per la produzione di energia.
			16.7 – Sostegno per strategie di sviluppo locale di tipo non partecipativo	16.7.1 – Sostegno a strategie di sviluppo locale di tipo non partecipativo
			16.8 – Sostegno alla stesura di piani di gestione forestale o di strumenti equivalenti	16.8.1 – Sostegno alla stesura di piani di gestione forestale o strumenti equivalenti.
			16.9 – Sostegno per la diversificazione delle attività agricole in attività riguardanti l'assistenza sanitaria, l'integrazione sociale, l'agricoltura sostenuta dalla comunità e l'educazione ambientale e alimentare	16.9.1 – Agricoltura sociale, educazione alimentare, ambientale in aziende agricole, cooperazione con soggetti pubblici/privati.

PRIORITA' 1	ASPETTO SPECIFICO	MISURA CORRISPONDENTE	SOTTOMISURA	TIPOLOGIA D'INTERVENTO
	1B) Rinsaldare i nessi tra agricoltura, produzione alimentare e silvicoltura, da un lato, e ricerca e innovazione, dall'altro, anche al fine di migliorare la gestione e le prestazioni ambientali.	16 – Cooperazione	16.1 – Sostegno per la costituzione e il funzionamento dei gruppi operativi del PEI in materia di produttività e sostenibilità dell'agricoltura	16.1.1 – Sostegno per la costituzione e il funzionamento dei GO del PEI in materia di produttività e sostenibilità dell'agricoltura.
			16.3 – Cooperazione tra piccoli operatori per organizzare processi di lavoro in comune e condividere impianti e risorse, nonché per lo sviluppo/la commercializzazione del turismo	16.3.1 – Contributo per associazioni di imprese del turismo rurale.
			16.4 – Sostegno alla cooperazione di filiera, sia orizzontale che verticale, per la creazione e lo sviluppo di filiere corte e mercati locali e sostegno ad attività promozionali a raggio locale connesse allo sviluppo delle filiere corte e dei mercati locali	16.4.1 – Cooperazione orizzontale e verticale per creazione, sviluppo e promozione di filiere corte e mercati locali.
			16.5 – Sostegno per azioni congiunte per la mitigazione del cambiamento climatico e l'adattamento ad esso e sostegno per approcci comuni ai progetti e alle pratiche ambientali in corso	16.5.1 – Azioni congiunte per la mitigazione dei cambiamenti climatici e l'adattamento ad essi e per pratiche ambientali in corso.
			16.6 – Sostegno alla cooperazione di filiera per l'approvvigionamento sostenibile di biomasse da utilizzare nella produzione di alimenti e di energia e nei processi industriali	16.6.1 – Cooperazione di filiera per l'approvvigionamento sostenibile di biomasse per la produzione di energia.

PRIORITA' 1	ASPETTO SPECIFICO	MISURA CORRISPONDENTE	SOTTOMISURA	TIPOLOGIA D'INTERVENTO
			16.7 – Sostegno per strategie di sviluppo locale di tipo non partecipativo	16.7.1 – Sostegno a strategie di sviluppo locale di tipo non partecipativo
			16.8 – Sostegno alla stesura di piani di gestione forestale o di strumenti equivalenti	16.8.1 – Sostegno alla stesura di piani di gestione forestale o strumenti equivalenti.
			16.9 – Sostegno per la diversificazione delle attività agricole in attività riguardanti l'assistenza sanitaria, l'integrazione sociale, l'agricoltura sostenuta dalla comunità e l'educazione ambientale e alimentare	16.9.1 – Agricoltura sociale, educazione alimentare, ambientale in aziende agricole, cooperazione con soggetti pubblici/privati.
	1C) Incoraggiare l'apprendimento lungo tutto l'arco della vita e la formazione professionale nel settore agricolo e forestale	1 - Trasferimento di conoscenze e azioni di informazione	1.1 – Sostegno alla formazione professionale e acquisizione di competenza	1.1.1 – Sostegno ad azioni di formazione professionale e acquisizione di competenze.
			1.3 – Scambi interaziendali di breve durata e visite alle aziende agricole e forestali	1.3.1 – Visite aziendali.

PRIORITA' 2	ASPETTO SPECIFICO	MISURA CORRISPONDENTE	SOTTOMISURA	TIPOLOGIA D'INTERVENTO
PRIORITA' 2 – Potenziare in tutte le Regioni la redditività delle aziende agricole e la competitività dell'agricoltura in tutte le sue forme e promuovere tecnologie	2A) Migliorare le prestazioni economiche di tutte le aziende agricole e incoraggiare la ristrutturazione e l'ammodernamento delle aziende agricole, in particolare per aumentare la quota di mercato e	1 - Trasferimento di conoscenze e azioni di informazione	1.1 – Sostegno alla formazione professionale e acquisizione di competenza	1.1.1 – Sostegno ad azioni di formazione professionale e acquisizione di competenze.
			1.2 – Sostegno ad attività dimostrative e azioni di informazione	1.2.1 – Sostegno ad attività dimostrative e azioni di informazione
			1.3 – Scambi interaziendali di breve durata e visite alle aziende agricole e forestali	1.3.1 – Visite aziendali.

PRIORITA' 2	ASPETTO SPECIFICO	MISURA CORRISPONDENTE	SOTTOMISURA	TIPOLOGIA D'INTERVENTO
innovative per le aziende agricole e la gestione sostenibile delle foreste	l'orientamento al mercato nonché la diversificazione delle attività	2 – Servizi di consulenza, di sostituzione e di assistenza alla gestione delle aziende agricole;	2.1 – Servizi di consulenza	2.1.1 – Servizi di consulenza aziendale
			2.3 – Sostegno alla formazione dei consulenti	2.3.1 – Formazione dei consulenti
		4 – Investimenti in immobilizzazioni materiali	4.1 – Sostegno ad investimenti nelle aziende agricole	4.1.1 – Supporto per gli investimenti nelle aziende agricole.
			4.3 – Sostegno ad investimenti nelle aziende agricole	4.3.1 – Viabilità agro-silvo-pastorale e infrastrutture accessorie a supporto delle attività di esbosco.
		6 – Sviluppo delle aziende agricole e delle imprese	6.4 – Sostegno a investimenti nella creazione e nello sviluppo di attività extra-agricole	6.4.1 – Creazione e sviluppo della diversificazione delle imprese agricole.
		8 – Investimenti in tecnologie silvicole e nella trasformazione, mobilitazione e commercializzazione dei prodotti delle foreste	8.6 – Sostegno agli investimenti in tecnologie silvicole e nella trasformazione, mobilitazione e commercializzazione di prodotti delle foreste	8.6.1 – Sostegno ad investimenti in tecnologie forestali e trasformazione, movimentazione e commercializzazione dei prodotti forestali.
		16 – Cooperazione	16.1 – Sostegno per la costituzione e il funzionamento dei gruppi operativi del PEI in materia di produttività e sostenibilità dell'agricoltura	16.1.1 – Sostegno per la costituzione e il funzionamento dei GO del PEI in materia di produttività e sostenibilità dell'agricoltura.
			16.9 – Sostegno per la diversificazione delle attività agricole in attività riguardanti l'assistenza sanitaria, l'integrazione sociale, l'agricoltura sostenuta dalla comunità e l'educazione ambientale e alimentare	16.9.1 – Agricoltura sociale, educazione alimentare, ambientale in aziende agricole, cooperazione con soggetti pubblici/privati.

PRIORITA' 2	ASPETTO SPECIFICO	MISURA CORRISPONDENTE	SOTTOMISURA	TIPOLOGIA D'INTERVENTO
		21- Sostegno temporaneo eccezionale a favore di agricoltori e PMI particolarmente colpiti da crisi di COVID-19(articolo 39b)	21.1 - Sostegno alle aziende agricole agrituristiche, alle fattorie didattiche e all'agricoltura sociale (FA 2A)	21.1.1 - Sostegno alle aziende agricole agrituristiche, alle fattorie didattiche e all'agricoltura sociale (FA 2A)
	2B) Favorire l'ingresso di agricoltori adeguatamente qualificati nel settore agricolo e, in particolare, il ricambio generazionale.	1 - Trasferimento di conoscenze e azioni di informazione	1.1 - Sostegno alla formazione professionale e acquisizione di competenza	1.1.1 - Sostegno ad azioni di formazione professionale e acquisizione di competenze.
			1.2 - Sostegno ad attività dimostrative e azioni di informazione	1.2.1 - Sostegno ad attività dimostrative e azioni di informazione
		2 - Servizi di consulenza, di sostituzione e di assistenza alla gestione delle aziende agricole	2.1 - Servizi di consulenza	2.1.1 - Servizi di consulenza aziendale
		4 - Investimenti in immobilizzazioni materiali	4.1 - Sostegno ad investimenti nelle aziende agricole	4.1.2 - Investimenti per il ricambio generazionale nelle aziende agricole e l'inserimento di giovani agricoltori qualificati

PRIORITA' 2	ASPETTO SPECIFICO	MISURA CORRISPONDENTE	SOTTOMISURA	TIPOLOGIA D'INTERVENTO
		6 – Sviluppo delle aziende agricole e delle imprese	6.1 – Aiuti all'avviamento di attività imprenditoriali per i giovani agricoltori	6.1.1 – Riconoscimento del premio per giovani agricoltori che per la prima volta si insediano come capo azienda agricola.

PRIORITA' 3	ASPETTO SPECIFICO	MISURA CORRISPONDENTE	SOTTOMISURA	TIPOLOGIA D'INTERVENTO
PRIORITA' 3 – Promuovere l' organizzazione della filiera agroalimentare, compresa la trasformazione e la commercializzazione dei prodotti agricoli, il benessere degli animali e la gestione dei rischi nel settore agricolo.	3A) Migliorare la competitività dei produttori primari integrandoli meglio nella filiera agroalimentare attraverso i regimi di qualità, la creazione di un valore aggiunto per i prodotti agricoli, la promozione dei prodotti nei mercati locali, le filiere corte, le associazioni e organizzazioni di produttori e le organizzazioni interprofessionali.	1 - Trasferimento di conoscenze e azioni di informazione	1.1 – Sostegno alla formazione professionale e acquisizione di competenza	1.1.1 – Sostegno ad azioni di formazione professionale e acquisizione di competenze.
			1.2 – Sostegno ad attività dimostrative e azioni di informazione	1.2.1 – Sostegno ad attività dimostrative e azioni di informazione
			1.3 – Scambi interaziendali di breve durata e visite alle aziende agricole e forestali	1.3.1 – Visite aziendali.
		2 – Servizi di consulenza, di sostituzione e di assistenza alla gestione delle aziende agricole;	2.1 – Servizi di consulenza	2.1.1 – Servizi di consulenza aziendale
			2.3 – Sostegno alla formazione dei consulenti	2.3.1 – Formazione dei consulenti
			3 – Regimi di qualità dei prodotti agricoli e alimentari	3.1 – Sostegno alla nuova adesione a regimi di qualità
3.2 – sostegno per attività di informazione e promozione, svolte da associazioni di produttori nel mercato interno	3.2 – sostegno per attività di informazione e promozione, svolte da associazioni di produttori nel mercato interno			

PRIORITA' 3	ASPETTO SPECIFICO	MISURA CORRISPONDENTE	SOTTOMISURA	TIPOLOGIA D'INTERVENTO
		4 – Investimenti in immobilizzazioni materiali	4.2 – Sostegno a investimenti a favore della trasformazione/commercializzazione e e/o dello sviluppo dei prodotti agricoli	4.2.1 – Trasformazione, commercializzazione e sviluppo dei prodotti agricoli nell'aziende agro-industriali
		9 – Costituzione di associazioni e organizzazioni di produttori;	9.1 – costituzione di associazioni e organizzazioni di produttori nei settori agricolo e forestale	9.1.1 – Costituzione di associazioni e organizzazioni di produttori nei settori agricoli e forestale.
		14 – Benessere degli animali	14.1 – Pagamento per il benessere degli animali	14.1.1 – Pagamento per il benessere degli animali.
		16 – Cooperazione	16.1 – Sostegno per la costituzione e il funzionamento dei gruppi operativi del PEI in materia di produttività e sostenibilità dell'agricoltura	16.1.1 – Sostegno per la costituzione e il funzionamento dei GO del PEI in materia di produttività e sostenibilità dell'agricoltura.
	16.4 – Sostegno alla cooperazione di filiera, sia orizzontale che verticale, per la creazione e lo sviluppo di filiere corte e mercati locali e sostegno ad attività promozionali a raggio locale connesse allo sviluppo delle filiere corte e dei mercati locali		16.4.1 – Cooperazione orizzontale e verticale per creazione, sviluppo e promozione di filiere corte e mercati locali.	
	3B) Sostenere la prevenzione e la gestione dei rischi aziendali.	5 – Ripristino del potenziale produttivo agricolo danneggiato da calamità naturali e da eventi catastrofici e	5.1 – Sostegno a investimenti in azioni di prevenzione volte a ridurre le conseguenze di probabili calamità naturali, avversità atmosferiche ed eventi catastrofici	5.1.1 – Prevenzione danni da avversità atmosferiche e da erosione suoli agricoli in ambito aziendale ed extraaziendale.

PRIORITA' 3	ASPETTO SPECIFICO	MISURA CORRISPONDENTE	SOTTOMISURA	TIPOLOGIA D'INTERVENTO
		introduzione di adeguate misure di prevenzione.	5.2 – Sostegno a investimenti per il ripristino dei terreni agricoli e del potenziale produttivo danneggiati da calamità naturali, avversità atmosferiche ed eventi catastrofici	5.2.1 – Ripristino del potenziale produttivo danneggiato da calamità naturali, avversità atmosferiche ed eventi catastrofici.

PRIORITA' 4	ASPETTO SPECIFICO	MISURA CORRISPONDENTE	SOTTOMISURA	TIPOLOGIA D'INTERVENTO
PRIORITA' 4 – Preservare, ripristinare e valorizzare gli ecosistemi connessi all'agricoltura e alla silvicoltura	4A) Salvaguardia, ripristino e miglioramento della biodiversità, compreso nelle zone Natura 2000 e nelle zone soggette a vincoli naturali o ad altri vincoli specifici, nell'agricoltura ad alto valore naturalistico, nonché dell'assetto paesaggistico dell'Europa.	1 - Trasferimento di conoscenze e azioni di informazione	1.1 – Sostegno alla formazione professionale e acquisizione di competenza	1.1.1 – Sostegno ad azioni di formazione professionale e acquisizione di competenze.
			1.2 – Sostegno ad attività dimostrative e azioni di informazione	1.2.1 – Sostegno ad attività dimostrative e azioni di informazione
			1.3 – Scambi interaziendali di breve durata e visite alle aziende agricole e forestali	1.3.1 – Visite aziendali.
		2 – Servizi di consulenza, di sostituzione e di assistenza alla gestione delle aziende agricole;	2.1 – Servizi di consulenza	2.1.1 – Servizi di consulenza aziendale
			2.3 – Sostegno alla formazione dei consulenti	2.3.1 – Formazione dei consulenti
		4 – Investimenti in immobilizzazioni materiali	4.4 – Sostegno a investimenti non produttivi connessi all'adempimento degli obiettivi agro-climatico-ambientali	4.4.1 – Prevenzione dei danni da fauna.
			4.4 – Sostegno a investimenti non produttivi connessi all'adempimento degli obiettivi agro-climatico-ambientali	4.4.2 – Creazione e/o ripristino e/o ampliamento di infrastrutture verdi e di elementi del paesaggio agrario

PRIORITA' 4	ASPETTO SPECIFICO	MISURA CORRISPONDENTE	SOTTOMISURA	TIPOLOGIA D'INTERVENTO
		7 – Servizi di base e rinnovamento dei villaggi nelle zone rurali	7.1 – Sostegno per la stesura e l'aggiornamento di piani di sviluppo dei comuni e dei villaggi situati nelle zone rurali e dei servizi comunali di base, nonché di piani di tutela e di gestione dei siti N2000 e di altre zone ad alto valore naturalistico	7.1.1 – Sostegno per la stesura e l'aggiornamento dei Piani di tutela e di gestione dei siti Natura 2000
		8 – Investimenti nello sviluppo delle aree forestali e nel miglioramento della redditività delle foreste	8.5 – Sostegno alla forestazione/all'imboschimento	8.5.1 – Sostegno agli investimenti destinati ad accrescere la resilienza e il pregio ambientale degli ecosistemi forestali
		10 – Pagamenti agro-climatico-ambientali	10.1 – Pagamento per impegni agro-climatico-ambientali	10.1.4 – Coltivazione e sviluppo sostenibile di varietà vegetali autoctone minacciate di erosione genetica.
			10.1 – Pagamento per impegni agro-climatico-ambientali	10.1.5 – Allevamento e sviluppo sostenibili delle razze animali autoctone minacciate di abbandono
			10.2 – Sostegno per la conservazione, l'uso e lo sviluppo sostenibili delle risorse genetiche in agricoltura	10.2.1 – Conservazione delle risorse genetiche autoctone a tutela della biodiversità
		13 – Indennità a favore delle zone soggette a vincoli naturali o ad altri vincoli specifici	13.2 – Pagamento compensativo per altre zone soggette a vincoli naturali significativi	13.2.1 – Pagamento compensativo per le zone soggette a vincoli naturali.
			13.3 – Pagamento compensativo per altre zone soggette a vincoli specifici	13.3.1 – Indennità compensativa per le zone con vincoli specifici.
		15 – Servizi silvo-climatico-ambientali e salvaguardia della foresta	15.1 – Pagamento per impegni silvo-ambientali e impegni in materia di clima	15.1.1 – Pagamento per impegni silvo-ambientali e impegni in materia di clima.

PRIORITA' 4	ASPETTO SPECIFICO	MISURA CORRISPONDENTE	SOTTOMISURA	TIPOLOGIA D'INTERVENTO
		16 – Cooperazione	15.2 – Sostegno per la salvaguardia e la valorizzazione delle risorse genetiche forestali	15.2.1 – Sostegno per la salvaguardia e la valorizzazione delle risorse genetiche forestali
			16.5 – Sostegno per azioni congiunte per la mitigazione del cambiamento climatico e l'adattamento ad esso e sostegno per approcci comuni ai progetti e alle pratiche ambientali in corso	16.5.1 – Azioni congiunte per la mitigazione dei cambiamenti climatici e l'adattamento ad essi e per pratiche ambientali in corso
			16.8 – sostegno alla stesura di piani di gestione forestale o di strumenti equivalenti	16.8.1 – Sostegno alla stesura di piani di gestione forestale o strumenti equivalenti
	4B) Migliore gestione delle risorse idriche, compresa la gestione dei fertilizzanti e dei pesticidi	1 - Trasferimento di conoscenze e azioni di informazione	1.1 – Sostegno alla formazione professionale e acquisizione di competenza	1.1.1 – Sostegno ad azioni di formazione professionale e acquisizione di competenze.
			1.2 – Sostegno ad attività dimostrative e azioni di informazione	1.2.1 – Sostegno ad attività dimostrative e azioni di informazione
		2 – Servizi di consulenza, di sostituzione e di assistenza alla gestione delle aziende agricole;	2.1 – Servizi di consulenza	2.1.1 – Servizi di consulenza aziendale
			2.3 – Sostegno alla formazione dei consulenti	2.3.1 – Formazione dei consulenti
		10 – Pagamenti agro-climatico-ambientali	10.1 – Pagamento per impegni agro-climatico-ambientali	10.1.1 – Produzione integrata
			10.1 – Pagamento per impegni agro-climatico-ambientali	10.1.3 – Tecniche agro-ambientali anche connesse ad investimenti non produttivi

PRIORITA' 4	ASPETTO SPECIFICO	MISURA CORRISPONDENTE	SOTTOMISURA	TIPOLOGIA D'INTERVENTO
		11 – Investimenti in immobilizzazioni materiali	11.1 – pagamento al fine di adottare pratiche e metodi di produzione biologica	11.1.1 – Conversione delle aziende agricole ai sistemi di agricoltura biologica.
			11.2 – pagamento al fine di mantenere pratiche e metodi di produzione biologica	11.2.1 – Mantenimento delle pratiche e dei metodi di agricoltura biologica come definiti nel regolamento (CE) n. 834/2007
		16 – Cooperazione	16.1 – Sostegno per la costituzione e il funzionamento dei gruppi operativi del PEI in materia di produttività e sostenibilità dell'agricoltura	16.1.1 – Sostegno per la costituzione e il funzionamento dei GO del PEI in materia di produttività e sostenibilità dell'agricoltura.
	4C) Prevenzione dell'erosione dei suoli e migliore gestione degli stessi.	1 - Trasferimento di conoscenze e azioni di informazione	1.1 – Sostegno alla formazione professionale e acquisizione di competenza	1.1.1 – Sostegno ad azioni di formazione professionale e acquisizione di competenze.
			1.2 – Sostegno ad attività dimostrative e azioni di informazione	1.2.1 – Sostegno ad attività dimostrative e azioni di informazione
		2 – Servizi di consulenza, di sostituzione e di assistenza alla gestione delle aziende agricole;	2.1 – Servizi di consulenza	2.1.1 – Servizi di consulenza aziendale
		8 – Investimenti nello sviluppo delle aree forestali e nel miglioramento della redditività delle foreste	8.3 – Sostegno alla prevenzione dei danni arrecati alle foreste da incendi, calamità naturali ed eventi catastrofici	8.3.1 – Sostegno alla prevenzione dei danni arrecati alle foreste da incendi, calamità naturali ed eventi catastrofici
			8.4 – Sostegno al ripristino delle foreste danneggiate da incendi, calamità naturali ed eventi catastrofici	8.4.1 – Sostegno al ripristino delle foreste danneggiate da incendi, calamità naturali ed eventi catastrofici

PRIORITA' 4	ASPETTO SPECIFICO	MISURA CORRISPONDENTE	SOTTOMISURA	TIPOLOGIA D'INTERVENTO
		10 – Pagamenti agro-climatico-ambientali	10.1 – Pagamento per impegni agro-climatico-ambientali	10.1.2 – Operazioni agronomiche volte all'incremento della sostanza organica
		13 – Indennità a favore delle zone soggette a vincoli naturali o ad altri vincoli specifici	13.1 – Pagamento compensativo per zone montane	13.1.1 – Pagamento compensativo per zone montane.
		16 – Cooperazione	16.1 – Sostegno per la costituzione e il funzionamento dei gruppi operativi del PEI in materia di produttività e sostenibilità dell'agricoltura	16.1.1 – Sostegno per la costituzione e il funzionamento dei GO del PEI in materia di produttività e sostenibilità dell'agricoltura.

PRIORITA' 5	ASPETTO SPECIFICO	MISURA CORRISPONDENTE	SOTTOMISURA	TIPOLOGIA D'INTERVENTO
PRIORITA' 5 – Incentivare l'uso efficiente delle risorse e il passaggio a un'economia a basse emissioni di carbonio e resiliente al clima nel settore agroalimentare e forestale	5A) Rendere più efficiente l'uso dell'acqua nell'agricoltura	1 - Trasferimento di conoscenze e azioni di informazione	1.1 – Sostegno alla formazione professionale e acquisizione di competenza	1.1.1 – Sostegno ad azioni di formazione professionale e acquisizione di competenze.
			1.2 – Sostegno ad attività dimostrative e azioni di informazione	1.2.1 – Sostegno ad attività dimostrative e azioni di informazione
			1.3 – Scambi interaziendali di breve durata e visite alle aziende agricole e forestali	1.3.1 – Visite aziendali
		2 – Servizi di consulenza, di sostituzione e di assistenza alla gestione delle aziende agricole;	2.1 – Servizi di consulenza	2.1.1 – Servizi di consulenza aziendale
			2.3 – Sostegno alla formazione dei consulenti	2.3.1 – Formazione dei consulenti

PRIORITA' 5	ASPETTO SPECIFICO	MISURA CORRISPONDENTE	SOTTOMISURA	TIPOLOGIA D'INTERVENTO
		4 – Investimenti in immobilizzazioni materiali	4.1 – Sostegno a investimenti nelle aziende agricole	4.1.4 – Gestione della risorsa idrica per scopi irrigui nelle aziende agricole.
			4.3 – Sostegno a investimenti nell'infrastruttura necessaria allo sviluppo, all'ammodernamento e all'adeguamento dell'agricoltura e della silvicoltura	4.3.2 – Invasi di accumulo ad uso irriguo in aree collinari.
		16 – Cooperazione	16.1 – Sostegno per la costituzione e il funzionamento dei gruppi operativi del PEI in materia di produttività e sostenibilità dell'agricoltura.	16.1.1 – Sostegno per la costituzione e il funzionamento dei GO del PEI in materia di produttività e sostenibilità dell'agricoltura.
	5C) Favorire l'approvvigionamento e l'utilizzo di fonti di energia rinnovabili, sottoprodotti, materiali di scarto e residui e altre materie grezze non alimentari ai fini della bioeconomia.	1 - Trasferimento di conoscenze e azioni di informazione	1.1 – Sostegno alla formazione professionale e acquisizione di competenza	1.1.1 – Sostegno ad azioni di formazione professionale e acquisizione di competenze.
			1.2 – Sostegno ad attività dimostrative e azioni di informazione	1.2.1 – Sostegno ad attività dimostrative e azioni di informazione
		2 – Servizi di consulenza, di sostituzione e di assistenza alla gestione delle aziende agricole;	2.1 – Servizi di consulenza	2.1.1 – Servizi di consulenza aziendale
		7 – Servizi di base e rinnovamento dei villaggi nelle zone rurali	7.2 – Sostegno a investimenti finalizzati alla realizzazione di impianti pubblici per la produzione di energia da fonti rinnovabili	7.2.2 – Investimenti finalizzati alla realizzazione di impianti pubblici per la produzione di energia da fonti rinnovabili

PRIORITA' 5	ASPETTO SPECIFICO	MISURA CORRISPONDENTE	SOTTOMISURA	TIPOLOGIA D'INTERVENTO
		16 – Cooperazione	16.1 – Sostegno per la costituzione e il funzionamento dei gruppi operativi del PEI in materia di produttività e sostenibilità dell'agricoltura	16.1.1 – Sostegno per la costituzione e il funzionamento dei GO del PEI in materia di produttività e sostenibilità dell'agricoltura.
			16.6 – Sostegno alla cooperazione di filiera per l'approvvigionamento sostenibile di biomasse da utilizzare nella produzione di alimenti e di energia e nei processi industriali	16.6.1 – Cooperazione di filiera per l'approvvigionamento sostenibile di biomasse per la produzione di energia.
	5D) Ridurre le emissioni di gas a effetto serra e di ammoniaca prodotte dall'agricoltura	1 - Trasferimento di conoscenze e azioni di informazione	1.1 – Sostegno alla formazione professionale e acquisizione di competenza	1.1.1 – Sostegno ad azioni di formazione professionale e acquisizione di competenze.
			1.2 – Sostegno ad attività dimostrative e azioni di informazione	1.2.1 – Sostegno ad attività dimostrative e azioni di informazione
		2 – Servizi di consulenza, di sostituzione e di assistenza alla gestione delle aziende agricole;	2.1 – Servizi di consulenza	2.1.1 – Servizi di consulenza aziendale
		4 – Investimenti in immobilizzazioni materiali	4.1 - Sostegno ad investimenti nelle aziende agricole	4.1.3 - Investimenti finalizzati alla riduzione delle emissioni gassose negli allevamenti zootecnici, dei gas serra e ammoniaca.
	16 – Cooperazione	16.1 – Sostegno per la costituzione e il funzionamento dei gruppi operativi del PEI in materia di produttività e sostenibilità dell'agricoltura	16.1.1 – Sostegno per la costituzione e il funzionamento dei GO del PEI in materia di produttività e sostenibilità dell'agricoltura.	

PRIORITA' 5	ASPETTO SPECIFICO	MISURA CORRISPONDENTE	SOTTOMISURA	TIPOLOGIA D'INTERVENTO
	5E) Promuovere la conservazione e il sequestro del carbonio nel settore agricolo e forestale	1 - Trasferimento di conoscenze e azioni di informazione	1.1 – Sostegno alla formazione professionale e acquisizione di competenza	1.1.1 – Sostegno ad azioni di formazione professionale e acquisizione di competenze.
			1.2 – Sostegno ad attività dimostrative e azioni di informazione	1.2.1 – Sostegno ad attività dimostrative e azioni di informazione
		2 – Servizi di consulenza, di sostituzione e di assistenza alla gestione delle aziende agricole	2.1 – Servizi di consulenza	2.1.1 – Servizi di consulenza aziendale
			2.3 – Sostegno alla formazione dei consulenti	2.3.1 – Formazione dei consulenti
		8 – Investimenti nello sviluppo delle aree forestali e nel miglioramento della redditività delle foreste	8.1 – Sostegno alla forestazione/all'imboschimento	8.1.1 – Imboschimento di superfici agricole e non agricole.
16 – Cooperazione	16.1 – Sostegno per la costituzione e il funzionamento dei gruppi operativi del PEI in materia di produttività e sostenibilità dell'agricoltura	16.1.1 – Sostegno per la costituzione e il funzionamento dei GO del PEI in materia di produttività e sostenibilità dell'agricoltura.		

PRIORITA' 6	ASPETTO SPECIFICO	MISURA CORRISPONDENTE	SOTTOMISURA	TIPOLOGIA D'INTERVENTO
PRIORITA' 6 – Incentivare l'uso efficiente delle risorse e il passaggio a un'economia a basse emissioni di carbonio e resiliente al clima nel settore	6A) Favorire la diversificazione, la creazione e lo sviluppo di piccole imprese nonché dell'occupazione	1 - Trasferimento di conoscenze e azioni di informazione	1.1 – Sostegno alla formazione professionale e acquisizione di competenza	1.1.1 – Sostegno ad azioni di formazione professionale e acquisizione di competenze.
			1.2 – Sostegno ad attività dimostrative e azioni di informazione	1.2.1 – Sostegno ad attività dimostrative e azioni di informazione

PRIORITA' 6	ASPETTO SPECIFICO	MISURA CORRISPONDENTE	SOTTOMISURA	TIPOLOGIA D'INTERVENTO
agroalimentare e forestale			1.3 – Scambi interaziendali di breve durata e visite alle aziende agricole e forestali	1.3.1 – Visite aziendali
		2 – Servizi di consulenza, di sostituzione e di assistenza alla gestione delle aziende agricole;	2.1 – Servizi di consulenza	2.1.1 – Servizi di consulenza aziendale
			2.3 – Sostegno alla formazione dei consulenti	2.3.1 – Formazione dei consulenti
		6 – Sviluppo delle aziende agricole e delle imprese	6.2 – Aiuti all'avviamento di attività imprenditoriali per attività extra-agricole nelle zone rurali	6.2.1 – Aiuto all'avviamento d'impresa per attività extra-agricole in zone rurali.
			6.4 – Sostegno ad investimenti nella creazione e nello sviluppo di attività extra-agricole	6.4.2 – Creazione e sviluppo di attività extragricole nelle aree rurali.
		7 – Servizi di base e rinnovamento dei villaggi nelle zone rurali	7.2 – Sostegno a investimenti finalizzati alla creazione, al miglioramento o all'espansione di ogni tipo di infrastrutture su piccola scala, compresi gli investimenti nelle energie rinnovabili e nel risparmio energetico	7.2.1 – Sostegno a investimenti finalizzati alla viabilità comunale nelle aree rurali per migliorare il valore paesaggistico.
			7.4 – Sostegno a investimenti finalizzati all'introduzione, al miglioramento o all'espansione di servizi di base a livello locale per la popolazione rurale, comprese le attività culturali e ricreative, e della relativa infrastruttura	7.4.1 – Investimenti per l'introduzione, il miglioramento, l'espansione di servizi di base per la popolazione rurale
			7.5 – Sostegno a investimenti di fruizione pubblica in infrastrutture ricreative, informazioni turistiche e infrastrutture turistiche su piccola scala	7.5.1 – Sostegno a investimenti di fruizione pubblica in infrastrutture ricreative e turistiche su piccola scala

PRIORITA' 6	ASPETTO SPECIFICO	MISURA CORRISPONDENTE	SOTTOMISURA	TIPOLOGIA D'INTERVENTO
			7.6 – Sostegno per studi/investimenti relativi alla manutenzione, al restauro e alla riqualificazione del patrimonio culturale e naturale dei villaggi, del paesaggio rurale e dei siti ad alto valore naturalistico, compresi gli aspetti socioeconomici di tali attività, nonché azioni di sensibilizzazione in materia di ambiente	7.6.1 – Riqualificazione del patrimonio architettonico dei borghi naturali, nonché sensibilizzazione ambientale
		16 – Cooperazione	16.1 – Sostegno per la costituzione e il funzionamento dei gruppi operativi del PEI in materia di produttività e sostenibilità dell'agricoltura.	16.1.1 – Sostegno per la costituzione e il funzionamento dei GO del PEI in materia di produttività e sostenibilità dell'agricoltura.
	5C) Favorire l'approvvigionamento e l'utilizzo di fonti di energia rinnovabili, sottoprodotti, materiali di scarto e residui e altre materie grezze non alimentari ai fini della bioeconomia.	1 - Trasferimento di conoscenze e azioni di informazione	1.1 – Sostegno alla formazione professionale e acquisizione di competenza	1.1.1 – Sostegno ad azioni di formazione professionale e acquisizione di competenze.
1.2 – Sostegno ad attività dimostrative e azioni di informazione			1.2.1 – Sostegno ad attività dimostrative e azioni di informazione	
2 – Servizi di consulenza, di sostituzione e di assistenza alla gestione delle aziende agricole;		2.1 – Servizi di consulenza	2.1.1 – Servizi di consulenza aziendale	
7 – Servizi di base e rinnovamento dei villaggi nelle zone rurali		7.2 – Sostegno a investimenti finalizzati alla realizzazione di impianti pubblici per la produzione di energia da fonti rinnovabili	7.2.2 – Investimenti finalizzati alla realizzazione di impianti pubblici per la produzione di energia da fonti rinnovabili	

PRIORITA' 6	ASPETTO SPECIFICO	MISURA CORRISPONDENTE	SOTTOMISURA	TIPOLOGIA D'INTERVENTO
		16 – Cooperazione	16.1 – Sostegno per la costituzione e il funzionamento dei gruppi operativi del PEI in materia di produttività e sostenibilità dell'agricoltura	16.1.1 – Sostegno per la costituzione e il funzionamento dei GO del PEI in materia di produttività e sostenibilità dell'agricoltura.
			16.3 – Cooperazione tra piccoli operatori per organizzare processi di lavoro in comune e condividere impianti e risorse, nonché per lo sviluppo/la commercializzazione del turismo	16.3.1 – Contributo per associazioni di imprese del turismo rurale
			16.7 – Sostegno per strategie di sviluppo locale di tipo non partecipativo	16.7.1 – Sostegno a strategie di sviluppo locale di tipo non partecipativo.
	6B) Stimolare lo sviluppo locale nelle zone rurali	19 – Sostegno allo sviluppo locale LEADER – (SLTP – sviluppo locale di tipo partecipativo)	19.1 – Sostegno preparatorio	19.1.1 – Sostegno preparatorio
			19.2 – Sostegno all'esecuzione degli interventi nell'ambito della strategia di sviluppo locale di tipo partecipativo	19.2 – Sostegno all'esecuzione degli interventi nell'ambito della strategia di sviluppo locale di tipo partecipativo
			19.3 – Preparazione e realizzazione delle attività di cooperazione del gruppo di azione locale	19.3.1 – Preparazione e realizzazione delle attività di cooperazione del gruppo di azione locale.
			19.4 – Sostegno per i costi di gestione e animazione	19.4.1 – Sostegno per costi di gestione e animazione

PRIORITA' 6	ASPETTO SPECIFICO	MISURA CORRISPONDENTE	SOTTOMISURA	TIPOLOGIA D'INTERVENTO
	6C) Promuovere l'accessibilità, l'uso e la qualità delle tecnologie dell'informazione e della comunicazione (TIC) nelle zone rurali	1 - Trasferimento di conoscenze e azioni di informazione	1.1 – Sostegno alla formazione professionale e acquisizione di competenza	1.1.1 – Sostegno ad azioni di formazione professionale e acquisizione di competenze.
		7 – Servizi di base e rinnovamento dei villaggi nelle zone rurali	7.3 – Sostegno per l'installazione, il miglioramento e l'espansione di infrastrutture a banda larga e di infrastrutture passive per la banda larga, nonché la fornitura di accesso alla banda larga e ai servizi di pubblica amministrazione on line	7.3.1 – Realizzazione di infrastrutture di accesso in fibra ottica.